



Comune di Pomarance

DUP 2022-2024

## Indice

PRESENTAZIONE .....	4
INTRODUZIONE AL D.U.P. E LOGICA ESPOSITIVA .....	5
ANALISI STRATEGICA DELLE CONDIZIONI ESTERNE.....	7
OBIETTIVI GENERALI INDIVIDUATI DAL GOVERNO .....	9
POPOLAZIONE E SITUAZIONE DEMOGRAFICA .....	14
TERRITORIO E PIANIFICAZIONE TERRITORIALE.....	17
STRUTTURE ED EROGAZIONE DEI SERVIZI .....	19
ECONOMIA E SVILUPPO ECONOMICO LOCALE .....	21
Sinergie e forme di Programmazione negoziata.....	25
PROGRAMMAZIONE NEGOZIATA .....	26
PARAMETRI INTERNI E MONITORAGGIO DEI FLUSSI .....	27
ANALISI STRATEGICA DELLE CONDIZIONI INTERNE.....	29
ORGANISMI GESTIONALI ED EROGAZIONE DEI SERVIZI .....	30
TRIBUTI E POLITICA TRIBUTARIA .....	34
TARIFE E POLITICA TARIFFARIA.....	35
SPESA CORRENTE PER MISSIONE.....	36
NECESSITÀ FINANZIARIE PER MISSIONI E PROGRAMMI .....	55
PATRIMONIO E GESTIONE DEI BENI PATRIMONIALI .....	70
DISPONIBILITÀ DI RISORSE STRAORDINARIE.....	71
SOSTENIBILITÀ DELL'INDEBITAMENTO NEL TEMPO.....	72
EQUILIBRI DI COMPETENZA E CASSA NEL TRIENNIO .....	73
PROGRAMMAZIONE ED EQUILIBRI FINANZIARI.....	76
FINANZIAMENTO DEL BILANCIO CORRENTE.....	78
FINANZIAMENTO DEL BILANCIO INVESTIMENTI .....	80
DISPONIBILITÀ E GESTIONE DELLE RISORSE UMANE.....	82
RISPETTO DEI VINCOLI DI FINANZA PUBBLICA.....	88
VALUTAZIONE GENERALE DEI MEZZI FINANZIARI .....	90
ENTRATE TRIBUTARIE (valutazione e andamento) .....	91
TRASFERIMENTI CORRENTI (valutazione e andamento).....	92
ENTRATE EXTRATRIBUTARIE (valutazione e andamento).....	93
RIDUZIONE DI ATTIVITÀ FINANZIARIE (valutazione) .....	95
ACCENSIONE PRESTITI NETTI (valutazione e andamento).....	96
DEFINIZIONE DEGLI OBIETTIVI OPERATIVI.....	97
ANALISI IMPEGNI PLURIENNALI .....	98
SITUAZIONE ECONOMICO FINANZIARIA DEGLI ORGANISMI AZIENDALI .....	99
IL FONDO PLURIENNALE VINCOLATO .....	100
FABBISOGNO DEI PROGRAMMI PER SINGOLA MISSIONE.....	101
SERVIZI GENERALI E ISTITUZIONALI .....	104
GIUSTIZIA .....	112

ORDINE PUBBLICO E SICUREZZA.....	114
ISTRUZIONE E DIRITTO ALLO STUDIO.....	116
VALORIZZAZIONE BENI E ATTIV. CULTURALI.....	121
POLITICA GIOVANILE, SPORT E TEMPO LIBERO.....	123
TURISMO .....	125
ASSETTO TERRITORIO, EDILIZIA ABITATIVA.....	126
SVILUPPO SOSTENIBILE E TUTELA AMBIENTE .....	128
TRASPORTI E DIRITTO ALLA MOBILITÀ.....	134
SOCCORSO CIVILE.....	138
DIRITTI SOCIALI, POLITICHE SOCIALI E FAMIGLIA.....	140
TUTELA DELLA SALUTE.....	147
SVILUPPO ECONOMICO E COMPETITIVITÀ.....	153
LAVORO E FORMAZIONE PROFESSIONALE.....	156
AGRICOLTURA E PESCA .....	159
ENERGIA E FONTI ENERGETICHE .....	161
RELAZIONI CON AUTONOMIE LOCALI .....	162
RELAZIONI INTERNAZIONALI.....	163
FONDI E ACCANTONAMENTI.....	164
DEBITO PUBBLICO.....	167
ANTICIPAZIONI FINANZIARIE.....	169
PROGRAMMAZIONE PERSONALE, OO.PP. E PATRIMONIO .....	170
PROGRAMMAZIONE E FABBISOGNO DI PERSONALE.....	171
OPERE PUBBLICHE E INVESTIMENTI PROGRAMMATI .....	172
PERMESSI A COSTRUIRE (oneri urbanizzazione).....	173
ALIENAZIONE E VALORIZZAZIONE DEL PATRIMONIO .....	174

## PRESENTAZIONE

La programmazione è il processo di analisi e valutazione che, comparando e ordinando coerentemente tra loro le politiche e i piani per il governo del territorio, consente di organizzare, in una dimensione temporale predefinita, le attività e le risorse necessarie per la realizzazione di fini sociali e la promozione dello sviluppo economico e civile delle comunità di riferimento.

Il processo di programmazione, si svolge nel rispetto delle compatibilità economico-finanziarie e tenendo conto della possibile evoluzione della gestione dell'ente, richiede il coinvolgimento dei portatori di interesse nelle forme e secondo le modalità definite da ogni ente, si conclude con la formalizzazione delle decisioni politiche e gestionali che danno contenuto a programmi e piani futuri riferibili alle missioni dell'ente.

Attraverso l'attività di programmazione, le amministrazioni concorrono al perseguimento degli obiettivi di finanza pubblica definiti in ambito nazionale, in coerenza con i principi fondamentali di coordinamento della finanza pubblica emanati in attuazione degli articoli 117, terzo comma, e 119, secondo comma, della Costituzione e ne condividono le conseguenti responsabilità.

Le Regioni individuano gli obiettivi generali della programmazione economico-sociale e della pianificazione territoriale e stabiliscono le forme e i modi della partecipazione degli enti locali all'elaborazione dei piani e dei programmi regionali.

La programmazione si attua nel rispetto dei principi contabili generali contenuti nell'allegato 1 del d.lgs. 23 giugno 2011, n. 118.

Considerando tali premesse, la nuova formulazione dell'art. 170 del TUEL, introdotta dal d.lgs. n. 126/2014 e del Principio contabile applicato della programmazione, Allegato n. 4/1 del d.lgs. n.118/2011 e ss.mm., modificano il precedente sistema di documenti e inseriscono due concetti di particolare importanza al fine dell'analisi in questione:

- a) l'unione a livello di pubblica amministrazione dei vari documenti costituenti la programmazione ed il bilancio;
- b) la previsione di un unico documento di programmazione strategica per il quale, pur non prevedendo uno schema obbligatorio, si individua il contenuto minimo obbligatorio con cui presentare le linee strategiche ed operative dell'attività di governo di ogni amministrazione pubblica.

Il DUP (Documento Unico di Programmazione) sostituisce il Piano Generale di Sviluppo e la Relazione Previsionale e Programmatica, inserendosi all'interno processo di pianificazione, programmazione e controllo che vede il suo incipit nel Documento di indirizzi di cui all'art. 46 del TUEL e nella Relazione di inizio mandato prevista dall'art. 4 bis del d.lgs. n. 149/2011, e che si conclude con un altro documento obbligatorio quale la Relazione di fine mandato, ai sensi del DM 26 aprile 2013.

Dal 2015 tutti gli enti sono obbligati ad abbandonare il precedente sistema contabile introdotto dal d.lgs. n. 77/95 e successivamente riconfermato dal d.lgs. n. 267/2000 e ad applicare i nuovi principi contabili previsti dal d.lgs. n. 118/2011, così come successivamente modificato e integrato dal d.lgs. n. 126/2014 il quale ha aggiornato, nel contempo, anche la parte seconda del Testo Unico degli Enti Locali, il d.lgs. n. 267/2000 adeguandola alla nuova disciplina contabile.

## INTRODUZIONE AL D.U.P. E LOGICA ESPOSITIVA

Il presente documento, nell'ambito del nuovo principio della programmazione introdotto dal D.lgs. 118 del 2011, svolge un ruolo centrale poiché costituisce il presupposto necessario di tutti gli altri documenti di programmazione e rappresenta lo strumento di guida strategica ed operativa dell'ente.

Il contenuto di questo elaborato si suddivide in due sezioni, denominate Sezione strategica e Sezione operativa.

La Sezione strategica (SeS) sviluppa e concretizza le linee programmatiche di mandato e individua, coerentemente con il quadro normativo, gli indirizzi strategici dell'ente. La Sezione operativa (SeO), partendo dalle decisioni strategiche dell'ente, delinea una programmazione operativa identificando così gli obiettivi associati a ciascuna missione e programma ed individuando le risorse finanziarie, strumentali e umane necessarie per raggiungerli.

Venendo al contenuto, nella prima parte della Sezione strategica, denominata "Analisi delle condizioni esterne", si analizza il contesto nel quale l'ente svolge la propria attività facendo riferimento in particolar modo ai vincoli imposti dal governo e alla situazione socio-economica locale. Si tratta quindi di delineare sia il contesto ambientale che gli interlocutori istituzionali, cioè il territorio ed i partner pubblici e privati con cui l'ente interagisce.

L'analisi delle condizioni interne si focalizza, invece, sull'organizzazione dell'ente con particolare riferimento alle dotazioni patrimoniali, finanziarie e organizzative. Vengono approfondite le tematiche connesse all'erogazione dei servizi e le relative scelte di politica tributaria e tariffaria, lo stato di avanzamento delle opere pubbliche e le risorse necessarie a coprire il fabbisogno di spesa corrente e d'investimento. Si porrà inoltre attenzione sul mantenimento degli equilibri di bilancio nel tempo, e questo in termini di competenza e cassa, analizzando le problematiche connesse con l'eventuale ricorso all'indebitamento ed i possibili vincoli imposti dal patto di stabilità.

La prima parte della Sezione operativa, chiamata "Valutazione generale dei mezzi finanziari" privilegia l'analisi delle entrate descrivendo sia il trend storico che la previsione futura dei principali aggregati di bilancio (titoli). In quest'analisi possono essere specificati sia gli indirizzi in materia di tariffe e tributi che le decisioni sul ricorso all'indebitamento.

La visione strategica, caratteristica della SeS si trasforma poi in una programmazione operativa quando in corrispondenza di ciascuna missione suddivisa in programmi, si procede a specificare le forme di finanziamento di ciascuna missione. Si determina in questo modo il fabbisogno di spesa della missione e relativi programmi, destinato a coprire le uscite correnti, rimborso prestiti ed investimenti. Si descrivono, infine, gli obiettivi operativi, insieme alle risorse strumentali e umane rese disponibili per raggiungere tale scopo.

La seconda e ultima parte della sezione operativa, denominata "Programmazione del personale, opere pubbliche e patrimonio", si concentra sul fabbisogno di personale per il triennio, le opere pubbliche che l'amministrazione intende finanziare nello stesso periodo ed il piano di valorizzazione e alienazione del patrimonio disponibile non strategico.



## ANALISI STRATEGICA DELLE CONDIZIONI ESTERNE

Come già anticipato, la sezione strategica aggiorna le linee di mandato e individua la strategia dell'ente e le politiche da sviluppare per conseguire le finalità istituzionali e gli indirizzi generali di programmazione. Inevitabilmente l'individuazione degli obiettivi strategici consegue a un processo conoscitivo di analisi strategica delle condizioni esterne all'ente (descritto in questa parte del documento) e di quelle interne. L'analisi strategica delle condizioni esterne, descritta nelle pagine seguenti, approfondisce i seguenti profili:

1. Obiettivi individuati dal Governo;
2. Valutazione socio-economica del territorio;
  - Territorio e pianificazione territoriale;
  - Strutture ed erogazione dei servizi;
  - Economia e sviluppo economico locale;
3. Parametri per identificare i flussi finanziari.

### Obiettivi individuati dal governo (condizioni esterne)

Il primo passo dell'analisi delle condizioni esterne consiste nel valutare gli obiettivi individuati dal Governo poiché gli obiettivi strategici dell'ente dipendono molto dal margine di manovra concesso dall'autorità centrale. L'analisi si concentra sul DEF (Documento di Economia e Finanza) che rappresenta il principale strumento della programmazione economico-finanziaria dello Stato in quanto indica la strategia economica e di finanza pubblica nel medio termine.

Il DEF è composto dalle seguenti tre sezioni oltre che da alcuni allegati:

4. Programma di stabilità. Contiene gli obiettivi da conseguire per accelerare la riduzione del debito pubblico e, in particolare, gli obiettivi di politica economica per il triennio successivo; l'aggiornamento delle previsioni per l'anno in corso; l'indicazione dell'evoluzione economico-finanziaria internazionale; gli obiettivi programmatici.
5. Analisi e tendenze della finanza pubblica. Contiene l'analisi del conto economico e del conto di cassa nell'anno precedente, le previsioni tendenziali del saldo di cassa del settore statale e le indicazioni sulle modalità di copertura. A questa sezione è allegata una Nota metodologica contenente i criteri di formulazione delle previsioni tendenziali a legislazione vigente per il triennio successivo.
6. Programma nazionale di riforma. Contiene l'indicazione dello stato di avanzamento delle riforme avviate, degli squilibri macroeconomici nazionali e dei fattori di natura macroeconomica che incidono sulla competitività, le priorità del Paese e le principali riforme da attuare.

### Valutazione socio-economica del territorio (condizioni esterne)

Il secondo passo dell'analisi delle condizioni esterne consiste nell'analizzare la situazione ambientale in cui l'amministrazione si trova ad operare al fine di calare gli obiettivi generali nel contesto di riferimento e consentire la traduzione degli stessi nei più concreti e immediati obiettivi operativi.

Nella sezione popolazione e situazione demografica vengono analizzati gli aspetti statistici della popolazione in relazione alla sua composizione e all'andamento demografico in atto.

Nella sezione territorio e pianificazione territoriale si analizza la realtà territoriale dell'ente in relazione alla sua conformazione geografica ed urbanistica.

Nella sezione strutture ed erogazione di servizi si verifica la disponibilità di strutture tali da consentire un'adeguata risposta alla domanda di servizi pubblici locali proveniente dalla cittadinanza.

La sezione economia e sviluppo economico locale analizza le caratteristiche strutturali dell'economia insediata nel territorio delineando le possibili prospettive e traiettorie di sviluppo.

Infine nella sezione sinergie e forme di programmazione negoziata si individuano le principali forme di collaborazione e coordinamento messe in atto da questa o da precedenti amministrazioni con diversi stakeholder.

### Parametri per identificare i flussi finanziari (condizioni esterne)

Il principio contabile della programmazione, al paragrafo 8.1 richiede l'approfondimento dei "parametri economici essenziali" identificati come quei parametri che, a legislazione vigente, consentono di identificare l'evoluzione dei flussi finanziari ed economici dell'ente e dei propri enti strumentali e consentono di segnalare le differenze rispetto ai parametri di riferimento nazionali.

Nella sezione dedicata sono stati presentati i seguenti parametri:

- Indicatori finanziari e parametri di deficitarietà;
- Grado di autonomia;
- Pressione fiscale e restituzione erariale;
- Grado di rigidità del bilancio;
- Parametri di deficit strutturale.



## OBIETTIVI GENERALI INDIVIDUATI DAL GOVERNO

La pandemia da Covid-19 ha determinato lo scorso anno una contrazione dell'attività economica senza precedenti in tempo di pace: il PIL è crollato dell'8,9%, in linea con quanto stimato in sede di DPB 2021. Dopo la drammatica flessione dei livelli produttivi registrata nella prima metà dell'anno all'insorgere dell'emergenza, la forte ripresa delle attività produttive segnata nei mesi estivi è stata arrestata da una nuova e più acuta recrudescenza dell'infezione che, a partire dalla fine di ottobre, ha messo nuovamente sotto pressione le strutture sanitarie. Sul piano economico, il protrarsi dell'emergenza epidemica ha fatto subentrare a fattori di offerta, preponderanti nelle prime fasi della crisi per effetto del blocco improvviso alle produzioni, dei fattori di domanda, guidati dall'aumento dell'incertezza, dal peggioramento delle aspettative e da effetti reddituali. Nel reintrodurre misure di contenimento dei contagi a partire dai mesi autunnali, il Governo ha privilegiato la limitazione territoriale e settoriale degli interventi, attraverso l'individuazione di fasce di rischio differenziate a livello regionale. A livello settoriale, inoltre, si è optato per garantire la continuità operativa di tutti quei settori produttivi, in primis la manifattura e le costruzioni, rispetto ai quali le evidenze sanitarie non segnalavano particolari rischi di insorgenza di focolai. Tale approccio ha consentito di circoscrivere il più possibile l'impatto delle misure restrittive a beneficio di tutte quelle attività che hanno potuto continuare ad operare, ampliando d'altra parte inevitabilmente il divario di performance a livello settoriale, con una forte penalizzazione di tutti quei servizi il cui esercizio richiede la prossimità fisica tra le persone.

Per contenere i danni provocati dall'emergenza, il Governo ha inoltre adottato tra la fine di ottobre e l'inizio di dicembre quattro provvedimenti, c.d. "decreti ristori", a supporto dei settori produttivi e dei nuclei familiari più colpiti. Produzione e domanda aggregata Dopo il forte crollo registrato nella prima metà dello scorso anno (-9,3 per cento rispetto ai sei mesi precedenti), grazie al progressivo allentamento delle misure di restrizione il PIL ha segnato un marcato rimbalzo nel terzo trimestre, 15,9 per cento t/t, anche se insufficiente a recuperare i livelli di fine 2019. La ripresa è stata supportata tanto dalla domanda interna che da quella estera, con la prima che ad un recupero relativamente meno accentuato dei consumi delle famiglie (13,2 per cento t/t) ha contrapposto un marcato e superiore alle attese rimbalzo degli investimenti (29,1 per cento t/t), e la seconda che ha beneficiato di una forte crescita delle esportazioni (30,5 per cento t/t). In seguito al materializzarsi degli effetti della seconda ondata di contagi l'attività economica ha subito una nuova battuta d'arresto, contraendosi dell'1,9 per cento t/t. I consumi delle famiglie hanno confermato una dinamica ancora debole – scendendo più del PIL pur avendo recuperato meno nei mesi estivi – mentre hanno nuovamente sorpreso al rialzo gli investimenti, in lieve aumento congiunturale. Il contributo negativo più forte alla crescita è derivato dalle esportazioni nette (-1,0 punti percentuali) in ragione di una ripresa delle importazioni nettamente superiore a quella delle esportazioni. Il legame tra l'andamento della pandemia e del ciclo economico negli ultimi mesi dello scorso anno si è attenuato rispetto alla prima fase dell'emergenza. Se, infatti, i dati epidemiologici sono risultati in linea con lo scenario di rischio delineato nella NADEF 2020, le ripercussioni economiche sono state più contenute. Tale divergenza è da attribuirsi principalmente all'approccio più selettivo adottato dalle autorità sanitarie per contenere l'epidemia e all'accresciuta capacità di adattamento e coesistenza con il virus da parte degli operatori economici. Nel complesso dello scorso anno, l'andamento del PIL risulta condizionato principalmente dal crollo della domanda interna che, al netto delle scorte, ha sottratto 7,8 punti percentuali alla crescita. Sensibilmente più contenuti, ancorché entrambi negativi, i contributi delle scorte (-0,3 punti percentuali) e delle esportazioni nette (-0,8 punti percentuali).

I consumi delle famiglie hanno subito una flessione particolarmente marcata (-7,8 per cento), concentratasi soprattutto nella prima parte dell'anno, ma registrata, con minore intensità, anche nell'ultimo trimestre dell'anno. Nel primo semestre la contrazione dei consumi è da ricondursi essenzialmente alle misure di restrizione alla mobilità, che hanno materialmente inibito le azioni consumo, e all'adozione da parte delle famiglie di comportamenti prudentiali – motivati, oltre che dai timori legati al contagio<sup>21</sup>, dal tentativo di cautelarsi in vista dell'incerta evoluzione della condizione occupazionale futura<sup>22</sup>. Infatti, mentre nella prima metà dello scorso anno la riduzione della spesa per consumi (-9,2 per cento rispetto ai sei mesi precedenti) è risultata ben più ampia di quella del reddito reale che si è contratto in media del 3,1 per cento, con conseguente eccezionale aumento della propensione al risparmio, risultata nello stesso periodo in media pari al 16,2%. Al riguardo, rileva anche la modifica dell'allocazione del reddito non consumato, destinato non più solo alla casa o all'accantonamento di somme per la vecchiaia, ma soprattutto destinato alla salute e ai figli<sup>23</sup>. Il calo dei redditi ha interessato in misura relativamente maggiore i lavoratori indipendenti e quelli il cui rapporto di lavoro era disciplinato da contratti temporanei<sup>24</sup>, in quanto categorie maggiormente esposte alle fluttuazioni del ciclo economico rispetto ai lavoratori a tempo indeterminato, per i quali le imprese hanno fatto un massiccio ricorso alle forme di integrazione salariale anche in deroga incentivata dai provvedimenti governativi per sostenere occupazione e redditi. Nonostante l'incremento della spesa per consumi registrato nel 3T in concomitanza con la fase di ripresa dell'attività economica, in media d'anno la propensione al risparmio si è attestata al 15,8 per cento, un valore eccezionalmente elevato rispetto alla media degli ultimi dieci anni. Il protrarsi della crisi ha inoltre provocato l'emergere anche di fattori reddituali, riflesso delle perdite che hanno interessato quelle famiglie che rinvergono le proprie risorse dall'esercizio di attività in quei settori più direttamente colpiti dalle misure restrittive. Nonostante i numerosi interventi operati a favore delle famiglie (dai trasferimenti monetari ai differimenti di imposte), il reddito disponibile reale ha subito una contrazione del -2,6 per cento in media nello scorso anno. La situazione patrimoniale delle famiglie, pur confermandosi solida, si è deteriorata: il debito delle famiglie nel terzo trimestre del 2020 si attestava al 63,6 per cento del reddito disponibile (dal 63,21% nel 2T), un livello tuttavia nettamente inferiore alla media dell'area euro (96,9 per cento). Nonostante il permanere di bassi tassi di interesse, favorito dall'ampio grado di accomodamento monetario garantito dalla BCE, è risultato in crescita il peso degli oneri per il servizio del debito sul totale del reddito disponibile<sup>25</sup>. La riduzione dei flussi turistici, associata alla contrazione della domanda globale, ha influenzato la dinamica dei consumi da e verso l'estero: gli acquisti all'estero dei residenti si sono ridotti del 64,3 per cento e in parallelo si è registrata anche una rilevante diminuzione della spesa dei non

residenti sul territorio italiano (-60,4 per cento). Sul fronte della domanda, l'unica componente che registra lo scorso anno un'espansione è quella dei consumi della PA (3,0 per cento), per effetto delle maggiori spese disposte dai provvedimenti di politica fiscale a sostegno dell'economia. Gli investimenti hanno subito un calo significativo (-9,1 per cento) nel 2020, mostrando tuttavia una tenuta superiore rispetto alle attese: dopo la contrazione del primo semestre (in media pari al -12,5 per cento) si è osservata una rilevante ripresa nel terzo trimestre (29,1 per cento) seguita da una marginale espansione anche nel quarto (0,2 per cento). L'andamento recente degli investimenti ne evidenzia una maggiore stabilità rispetto ai consumi in questa anomala fase ciclica, fenomeno inconsueto in una fase di contrazione dell'attività economica. Nel complesso dell'anno, benché tutte le componenti degli investimenti abbiano mostrato un arretramento, l'entità del calo è risultata eterogenea. Gli investimenti in mezzi di trasporto hanno subito la riduzione più ampia (-28,1 per cento), seguiti da quelli in macchinari e attrezzature (-12,1 per cento), mentre quelli in costruzioni hanno presentato una caduta relativamente meno profonda (-6,3 per cento), probabilmente attenuata dai provvedimenti governativi a favore del settore (quali, a titolo esemplificativo, SuperBonus, Bonus Facciate, Bonus Ristrutturazioni). Per quanto riguarda il mercato immobiliare, dopo una prima metà dell'anno fortemente condizionata dalle misure di contenimento della pandemia, a partire dal terzo trimestre dello scorso anno si è registrata una graduale ripresa del settore, rafforzata nel 4T. Negli ultimi tre mesi dello scorso anno, infatti, i prezzi delle abitazioni sono cresciuti rispetto al periodo corrispondente del 2019, in linea con una ripresa dei volumi di compravendita osservati dopo il rinvio degli acquisti nel periodo del lockdown. L'andamento dei prezzi delle abitazioni, pur in crescita, mostra segnali di progressivo rallentamento rispetto al secondo trimestre. Nella media del 2020, i prezzi delle abitazioni esistenti sono cresciuti del 1,9 per cento, mentre quelli delle nuove abitazioni sono aumentati del 2,1 per cento.<sup>26</sup> Con riferimento alle imprese non finanziarie, i dati trimestrali mostrano un forte incremento della quota di profitto (misurata come rapporto tra il risultato lordo di gestione e il valore aggiunto) delle società non finanziarie nel terzo e quarto trimestre del 2020 (43,6 per cento in entrambi) dopo il calo dei due trimestri precedenti. In media, nel 2020 la quota è risultata pari a 42,4 per cento, 0,7 punti percentuali al di sopra di quella dello stesso periodo del 2019. Il tasso di investimento (inteso come rapporto tra investimenti fissi lordi e valore aggiunto) d'altra parte è progressivamente aumentato nel corso del 2020 passando dal 20,5 per cento del 1T al 21,6 per cento del 4T. I dati relativi al terzo trimestre 2020 indicano che il debito delle imprese in percentuale del PIL è cresciuto, collocandosi al 74,7 per cento (dal 73,0% del trimestre precedente), un livello comunque inferiore rispetto alla media dell'area euro (115,4 per cento) <sup>27</sup> . Le imprese hanno fatto maggior ricorso al credito bancario per far fronte all'aumentato fabbisogno di liquidità, supportate dagli interventi di politica economica. Contestualmente i depositi delle società non finanziarie residenti in Italia nel 2020 sono cresciuti del 27,5 per cento (quasi 83 miliardi in più a dicembre 2020 rispetto allo stesso mese del 2019), mentre quelli delle famiglie produttrici sono aumentati del 18,3 per cento (poco meno di 12 miliardi). Complessivamente, dato l'andamento di depositi e prestiti alle imprese, il finanziamento dell'economia reale non sembra essere stato ostacolato da difficoltà nel reperire e canalizzare il risparmio. Pesano, piuttosto, il perdurare dell'incertezza e il conseguente rinvio degli investimenti. Infatti, il ricorso all'indebitamento delle imprese accompagnato da un consistente aumento dei depositi delle società non finanziarie è un fenomeno solo apparentemente in contrasto. Una delle spiegazioni prevalenti è che le condizioni di offerta di credito per le imprese siano migliori grazie agli interventi governativi. Inoltre, l'aumentata incertezza legata alla pandemia ha condizionato le prospettive di investimento. All'interno di un quadro economico connotato dalla brusca contrazione dei livelli di attività, e mitigato il peggioramento delle condizioni patrimoniali - hanno determinato un incremento dell'indebitamento<sup>28</sup> . Con riferimento agli scambi con l'estero, il calo delle importazioni in volume, legato alla riduzione della domanda interna, è stato meno intenso rispetto a quello delle esportazioni (rispettivamente -12,6 per cento e -13,8 per cento). Va inoltre rilevato che il calo dei flussi commerciali con l'estero è da attribuire anche alla decisa contrazione fatta registrare dalla componente dei servizi. La forte riduzione dei prezzi energetici nella prima parte dell'anno ha determinato un sensibile calo dei prezzi dei beni e servizi importati a fronte di una modesta contrazione di quelli esportati. L'avanzo delle partite correnti della bilancia dei pagamenti si è quindi ampliato risultando pari al 3,6% in rapporto al PIL (dal 3,0% del PIL del 2019). Da un punto di vista settoriale, la dinamica del valore aggiunto presenta andamenti divergenti, strettamente connessi con il differente grado di esposizione delle attività economiche alle misure di contrasto alla diffusione del virus. Il valore aggiunto dell'industria è arrivato a contrarsi del 10,3 per cento. All'interno del settore i diversi comparti hanno registrato dinamiche anche sensibilmente difformi tra loro: alcuni raggruppamenti – come la fabbricazione dei mezzi di trasporto, quella di articoli in gomma e materie plastiche - hanno recuperato e superato i livelli del 4T del 2019, mentre altri – come l'industria tessile, abbigliamento, cuoio e calzature, fornitura di gas ed energia elettrica – alla fine dello scorso anno facevano rilevare divari ancora significativi rispetto alla fase pre-crisi. L'industria manifatturiera ha mostrato un calo della produzione di portata straordinaria (-11,4 per cento), secondo solo a quello osservato nel 2009. Dopo la brusca contrazione osservata a marzo e ad aprile, l'indice destagionalizzato ha mostrato una progressiva fase di espansione durante i mesi estivi, arrivando a collocarsi al di sopra dei valori pre-crisi in agosto. La fase di crescita della produzione ha osservato un'inversione di tendenza a settembre (-4,9 per cento) dopo la quale si è rilevato un andamento sostanzialmente piatto nell'ultimo trimestre dell'anno, che ha ostacolato il pieno recupero dei livelli produttivi precisi. Tutti i principali raggruppamenti di industrie hanno subito gli effetti della diminuzione della produzione. Nel dettaglio, l'ampiezza del calo sperimentato dai beni di consumo non si era mai osservata prima ed è retta principalmente dalla marcata riduzione dell'indice relativo ai consumi durevoli che, differenzialmente da quelli non durevoli, hanno mostrato una evidente difficoltà a recuperare i livelli pre-crisi. L'industria dell'auto ha sofferto, registrando un calo della produzione rispetto all'anno precedente del 21,0 per cento e una diminuzione del fatturato e degli ordinativi (rispettivamente -16,4 per cento e -12,7 per cento)<sup>29</sup> . Il settore delle costruzioni, nonostante abbia registrato una considerevole riduzione del valore aggiunto nell'anno (-6,3 per cento), ha mostrato una dinamica a "V": dopo una pesante contrazione nel secondo trimestre (-21,6 per cento t/t), già nel terzo trimestre dell'anno ha recuperato i livelli pre-crisi. Infine l'agricoltura ha registrato un calo del valore aggiunto equivalente a quello delle costruzioni. Il settore dei servizi ha subito i contraccolpi della crisi in maniera profonda, facendo rilevare una riduzione del valore aggiunto molto ampia (-8,1 per cento). Nonostante l'entità della contrazione del valore aggiunto sia stata minore di quella dell'industria, il livello di operatività dei

servizi dopo la ripresa estiva è risultato compresso, condizionato dalle misure di contrasto all'espandersi del contagio: diversamente dall'industria, a fine 2020 molti raggruppamenti del terziario – specie quelli di intrattenimento, commercio e ristorazione e alloggio – hanno continuato ad arretrare, attestandosi profondamente al di sotto rispetto ai livelli pre-crisi. Nel complesso del 2020, al netto dei servizi di comunicazione ed informazione, si è registrata una generalizzata riduzione del valore aggiunto in tutti i comparti dei servizi, anche se disomogenea nella portata. I segmenti maggiormente colpiti sono quelli che si distinguono per essere caratterizzati dalla maggiore prossimità fisica con il fruitore del servizio - quali commercio, trasporto e immagazzinaggio e servizi di alloggio e ristorazione (-16,0 per cento) e attività artistiche, di intrattenimento e divertimento (-14,6 per cento). Le attività immobiliari e quelle finanziarie ed assicurative osservano una contrazione del valore aggiunto decisamente più contenuta (rispettivamente -3,0 per cento e -2,6 per cento), riconducibile anche alla possibilità di realizzare le attività fondamentali ricorrendo al lavoro da remoto.

### Lavoro, retribuzioni e prezzi

In concomitanza con la marcata contrazione dell'attività economica, nel 2020 il mercato del lavoro ha risentito le conseguenze dell'emergenza sanitaria e delle misure di contrasto intraprese. I provvedimenti del Governo in materia di sostegno ai redditi e conservazione delle posizioni lavorative hanno agito nella direzione di scongiurare le ingenti perdite di occupazione che sarebbero in caso contrario scaturite<sup>30</sup>. Il ricorso alla Cassa Integrazione Guadagni (CIG) e ad altri strumenti di supporto (come il Fondo di integrazione salariale) ha assunto proporzioni mai osservate. Nel complesso del 2020 le ore totali di CIG autorizzate dall'INPS sono risultate pari a 4,32 miliardi e si concentrano maggiormente in aprile e maggio, per poi ridimensionarsi sensibilmente, pur attestandosi su valori eccezionalmente elevati.

Sulla base dei dati più recenti consuntivati dall'INPS, si rileva che per il periodo gennaio-luglio 2020 l'ammontare delle ore di CIG effettivamente utilizzato dalle imprese sia stato poco superiore al 40,0 per cento delle ore autorizzate, percentuale non significativamente dissimile da quelle registrate per il corrispondente periodo del 2019 e nel 2018, anche se parametrata su un ammontare di ore autorizzate marcatamente superiore. Sulla scorta di recenti evidenze pubblicate dall'ISTAT<sup>31</sup>, l'andamento trimestrale delle ore di CIG effettivamente utilizzate dalle imprese ha seguito l'evoluzione dell'emergenza sanitaria: tra il primo e il secondo trimestre le ore di CIG pro-capite effettivamente utilizzate nell'industria e nei servizi sono passate da 25,6 a 91,7, salvo poi declinare nel terzo trimestre (28,5) e aumentare lievemente nel quarto (32,0), in corrispondenza dell'insorgere della seconda ondata. Il numero degli occupati, quale rilevato dalla contabilità nazionale, si è ridotto del 2,0 per cento, in ragione di una diminuzione degli indipendenti più che proporzionale rispetto a quella dei dipendenti. Parallelamente, il ricorso alla CIG ha determinato una forte riduzione del monte ore lavorate (-11,0 per cento) e delle ULA (-10,3 per cento): in un contesto di relativa tenuta dell'occupazione, le ore lavorate pro-capite hanno subito una flessione pari al -9,1 per cento. Considerando l'ampia contrazione del PIL, e tenendo conto degli effetti che le misure di sostegno all'occupazione hanno avuto sull'andamento degli occupati e delle ore lavorate, la produttività – calcolata come rapporto tra PIL e ULA – ha fatto rilevare un aumento (1,6 per cento), un fenomeno atipico all'interno di una fase di profonda contrazione del livello dell'attività economica. In base ai risultati dell'indagine delle forze lavoro<sup>32</sup>, nel 2020 l'occupazione - dopo sei anni di crescita continua - è diminuita del 2,8 per cento (-646 mila unità). Il marginale recupero nel terzo trimestre (0,1 per cento t/t), dopo due trimestri di contrazione, è stato interrotto nel 4T (-0,5 per cento t/t). Il tasso di occupazione si è collocato al 57,5 per cento, tornando sui livelli del 2017. La contrazione dell'occupazione è risultata più diffusa tra le donne (-3,4 per cento, - 338 mila occupate) che per gli uomini (-2,3 per cento; -309 mila occupati), ed ha interessato sia gli indipendenti (-4,1 per cento) che i dipendenti (-2,4 per cento), i quali a loro volta hanno risentito della marcata riduzione degli addetti a termine (-12,1 per cento) e di quella, meno accentuata, degli addetti a tempo indeterminato (-0,42 per cento). L'asimmetria tra l'andamento degli occupati a termine e quelli a tempo indeterminato è da ricercarsi, oltre che nelle mancate attivazioni e rinnovi dei contratti in scadenza e nella riduzione delle trasformazioni, anche nella maggiore concentrazione di rapporti di lavoro a termine in quei settori risultati maggiormente esposti alle conseguenze della crisi. In tale quadro, dunque, i rapporti a termine si caratterizzano per aver avuto la funzione di assorbire le fluttuazioni della domanda di lavoro.

Le misure di restrizione agli spostamenti hanno influenzato la partecipazione al mercato del lavoro: nel complesso del 2020 si è registrata una notevole riduzione dei soggetti in cerca di occupazione (-10,0 per cento, -257 mila) legata alla diminuzione del numero di individui che, non cercando attivamente lavoro e non essendo disposti ad iniziarne uno, sono stati classificati come "disoccupati". Ciò ha determinato una riduzione del tasso di disoccupazione al 9,3 per cento (- 0,7 punti rispetto al 2019). Specularmente, la crescita del numero di inattivi (5,6 per cento, +738 mila) ha determinato l'aumento del tasso di inattività al 36,5 per cento (+2,1 punti rispetto al 2019). La crescita dell'inattività, congiuntamente alla riduzione della disoccupazione, dà conto di quanto le limitazioni agli spostamenti abbiano concorso a ridimensionare l'ammontare della disoccupazione effettivamente presente nel mercato del lavoro. Per quanto riguarda i redditi, dopo la crescita del 2019, quelli da lavoro dipendente hanno subito un forte calo (-6,9 per cento). Ciononostante è risultato in crescita il costo del lavoro per unità di prodotto (1,0 per cento), sintesi di un aumento della produttività minore della crescita del costo del lavoro per dipendente (2,6 per cento). Va rilevato inoltre che l'aumento del costo del lavoro è da ricondurre ad un effetto statistico di composizione della platea di lavoratori dovuto all'elevato ricorso alle misure di integrazione salariale. Sul fronte dei prezzi, l'inflazione, misurata dall'indice armonizzato di quelli al consumo, ha fatto segnare una flessione (-0,1 per cento), condizionata dall'operare di tendenze opposte esercitate dalla riduzione dei prezzi dei beni energetici e dall'aumento dei prezzi dei beni alimentari; risulta positiva, benché in lieve decelerazione rispetto al 2019, la componente di fondo (0,5 per cento dallo 0,7 per cento). La riduzione del prezzo dei beni energetici ha determinato una sensibile contrazione del deflatore delle importazioni (-4,1 per cento). Anche a fronte di una dinamica dei prezzi al consumo negativa, l'inflazione interna, misurata dal deflatore del PIL, ha accelerato, collocandosi all'1,2 per cento.

Nel complesso, rispetto a quanto prefigurato in precedenza, le prospettive per il 2021 appaiono più moderate, sia in ragione di un'eredità statistica meno positiva acquisita dal 2020, per via della flessione congiunturale registrata nell'ultimo trimestre dello scorso anno rispetto ad attese di una lieve espansione scontate nelle previsioni autunnali, che di una dinamica congiunturale attesa ancora non favorevole in apertura di anno<sup>44</sup>. Sulla base del programma di vaccinazione annunciato dal Governo, basato sulle disponibilità attese delle dosi nei prossimi mesi, entro l'inizio del prossimo autunno è prevista l'immunizzazione di almeno l'80 per cento della popolazione italiana<sup>45</sup>. Tale programma indica una forte accelerazione della campagna a partire dal mese di aprile, con la fase più intensa che interesserà i mesi estivi. L'evidenza empirica fornita dai Paesi quali il Regno Unito o Israele, in cui la campagna vaccinale sta avanzando più speditamente, mostra che i progressi nell'immunizzazione della popolazione si riflettono abbastanza rapidamente sull'andamento dei contagi, sull'abbassamento della pressione sulle strutture sanitarie e sulla mortalità, consentendo il graduale allentamento delle restrizioni. Alla luce di ciò, l'attività economica è attesa recuperare nei prossimi mesi di pari passo con i progressi della campagna vaccinale. Le misure di distanziamento sociale e di limitazione delle attività produttive, specie quelle dei servizi a diretto contatto con il pubblico, sono attese infatti venir meno gradualmente a partire dalla metà del secondo trimestre, con una significativa riduzione già nei mesi estivi. D'altra parte, gli effetti negativi prodotti dalle restrizioni che hanno interessato i primi mesi dell'anno e che recentemente sono state prorogate fino alla fine di aprile, sono stati per quanto possibile mitigati da nuovi interventi di politica fiscale a supporto di famiglie e imprese con l'adozione del Decreto legge n. 41 del 22 marzo 2021, c.d. "Decreto Sostegni". Tale provvedimento, oltre a disporre la corresponsione di indennizzi per i settori e le famiglie più penalizzati dalla crisi, ha prorogato il divieto di licenziamento, pur definendo il sentiero di uscita dalla misura, e la Cassa integrazione Covid-19, sia ordinaria che in deroga, e ha stanziato significative risorse a sostegno della campagna vaccinale. Si stima che l'insieme di questi interventi produca un effetto espansivo sull'economia nell'anno in corso di circa 0,7 punti percentuali. Conseguentemente la previsione tendenziale assume un andamento del PIL sostanzialmente piatto nella media del primo semestre dell'anno in corso, cui seguirebbe un robusto rimbalzo nel 3T e una dinamica ancora segnatamente positiva nell'ultima parte dell'anno. Nel complesso del 2021, pertanto, si stima che il PIL aumenterà del 4,1 per cento. L'espansione economica è attesa poi consolidarsi al 4,3 per cento nel 2022, seguita da un aumento del 2,5 e del 2,0 per cento rispettivamente nel 2023 e 2024.

Assumendo un profilo di crescita nella prima metà dell'anno in corso ancora condizionato dalla pandemia, la ripresa dell'attività economica è quindi posticipata rispetto a quanto previsto nella NADEF 2020 e comporta una revisione al rialzo del sentiero di crescita per i prossimi due anni, con una lieve accelerazione nel 2022, sia per effetto del maggiore trascinarsi statistico dall'anno in corso che per il pieno esplicarsi degli effetti positivi legati all'attuazione del Piano Nazionale di Ripresa e Resilienza (PNRR). Ciononostante, il recupero dei livelli pre-crisi di attività economica avviene solo nell'ultimo trimestre del 2022, con un ritardo di un trimestre rispetto a quanto atteso nella NADEF.

Complessivamente i rischi per la previsione appaiono meno sbilanciati al ribasso di quanto osservato in sede di predisposizione della NADEF. In particolare, sul piano epidemiologico i progressivi avanzamenti della campagna di vaccinazione, tenuto conto degli incoraggianti risultati che gli studi scientifici al momento disponibili tracciano circa la capacità dei vaccini in uso di bloccare anche la trasmissione dell'infezione, rendono più concreta la speranza di un graduale ritorno alla normalità a partire dalla seconda metà dell'anno in corso. Cionondimeno, analogamente a quanto avvenuto nella NADEF, il presente documento contiene uno scenario di rischio costruito sull'ipotesi di un andamento dell'epidemia peggiore di quello ipotizzato nello scenario di base in particolare con riguardo ai rischi rappresentati da una diffusione delle varianti del virus in grado di condizionare, rallentandola, la campagna di vaccinazione con contestuale differimento dell'avvio della fase di graduale riapertura delle attività. Sul fronte internazionale, gli sviluppi registrati alla fine del 2020 sembrano indirizzati verso un allentamento delle tensioni internazionali. A livello europeo il raggiungimento di un accordo tra l'Unione Europea e il Regno Unito ha per il momento scongiurato un deterioramento dei rapporti commerciali tale da creare profonde alterazioni dei flussi commerciali, salvo adattamenti nelle prime fasi di implementazione delle nuove regole. Anche l'esito delle elezioni politiche negli Stati Uniti appare moderatamente più favorevole per la stabilità degli equilibri internazionali. Cionondimeno, permangono alcuni fattori di rischio, specialmente in relazione alla situazione in Turchia e in Russia, e anche le tensioni con la Cina non sono del tutto rientrate. L'ingente piano di politica fiscale della nuova amministrazione statunitense a supporto dell'economia e per il rilancio infrastrutturale del Paese è atteso rappresentare un fattore di forte stimolo per la ripresa della domanda globale. Nel dettaglio della previsione, il recupero del PIL atteso per l'anno in corso risulta guidato esclusivamente dalla domanda interna al netto delle scorte, che si stima contribuire per 4,1 punti percentuali alla crescita economica. La dinamica dei consumi delle famiglie è attesa leggermente più contenuta di quella del PIL (3,8 per cento): nonostante la graduale rimozione delle misure restrittive a partire dal mese di maggio, l'innalzamento del livello di incertezza e la riduzione del reddito disponibile ostacoleranno il pieno recupero dei consumi, che ancora in una prima fase resteranno condizionati dall'adozione di scelte prudenziali da parte delle famiglie. Nel corso del 2021, l'aumento dei consumi dovrebbe comunque risultare superiore a quello del reddito disponibile (atteso in crescita del 3,4 per cento), con una conseguente riduzione del tasso di risparmio, che comunque resterebbe su livelli elevati dopo il forte aumento sperimentato nel 2020. L'ipotesi alla base della riduzione del tasso di risparmio è che la dinamica dei consumi segua, in linea con la ripresa dell'attività nella seconda parte dell'anno, la crescita dei redditi da lavoro. Nell'anno successivo, il recupero dei consumi si rafforza, accelerando più del PIL con un aumento pari al 4,8 per cento, per poi registrare un moderato ma più contenuto incremento nel biennio successivo. Il reddito disponibile torna in territorio positivo già dal 2021, sospinto dal recupero dei redditi e dal miglioramento del mercato del lavoro. Il tasso di risparmio quindi si ridurrebbe gradualmente per attestarsi su livelli comunque superiori a quelli del 2019 a fine periodo.

Si stima invece un ritmo di espansione particolarmente robusto per gli investimenti che nei primi due anni dell'orizzonte di previsione dovrebbero aumentare rispettivamente dell'8,0 e del 7,8 per cento. Sulla dinamica dell'anno in corso incide in misura significativa l'eredità statistica dello scorso anno, alimentata dal forte rimbalzo del 3T del 2020 e dalla sostanziale tenuta in chiusura

d'anno. Nello scenario tendenziale il 2022 è il primo anno in cui i programmi di investimento legati alla realizzazione del PNRR esplicano pienamente i loro effetti, con una dinamica trimestrale vivace, cui segue una robusta espansione anche nel biennio successivo. Si prevede invece un contributo della domanda estera alla dinamica del PIL lievemente negativo nei primi due anni di previsione e parimenti positivo nel biennio finale. Nel complesso dell'orizzonte previsivo ciò è dovuto all'ipotesi che, a fronte di una dinamica delle esportazioni comunque molto positiva, si registrerà anche un significativo incremento delle importazioni, sospinto dalla ripresa economica e della domanda interna, nonché dai maggiori investimenti in programma su tutto il quadriennio. L'avanzo di parte corrente della bilancia dei pagamenti subisce una riduzione al 2,6 per cento del PIL nel 2021. La riduzione dell'avanzo continuerà infatti ad essere penalizzato dall'andamento delle esportazioni di servizi e dall'altro dal recupero dei prezzi dei beni importati. Nel triennio successivo è atteso in lieve recupero al 2,8 per cento. Dal lato dell'offerta è l'industria in senso stretto a segnare il rimbalzo più forte nell'anno in corso, di poco superiore al 9 per cento, seguita dal settore delle costruzioni, che rispetto agli altri settori è riuscito in parte a contenere le perdite lo scorso anno e che continua ad espandersi grazie alle misure di incentivazione fiscale per l'edilizia. È invece molto contenuto il recupero dei servizi (2,8 per cento), la cui intensità è di poco superiore ad un terzo della profonda flessione registrata lo scorso anno. Il settore continua infatti ad essere interessato maggiormente dalle limitazioni indotte dai protocolli di sicurezza e difficilmente osserverà un significativo recupero di operatività per tutta la prima metà del 2021. Sul fronte dei prezzi, la previsione rivede al rialzo la dinamica del deflatore del PIL nel 2021 rispetto alla stima prodotta nella NADEF, portandolo all'1,1 per cento, rispetto allo 0,8 per cento precedentemente prospettato. L'accelerazione è guidata da quella dell'inflazione al consumo, che a partire dal mese di gennaio sta tracciando un andamento più vivace dopo la marcata debolezza che ha caratterizzato il livello dei prezzi durante la crisi. A pesare sono l'aumento dei prezzi all'importazione dei beni energetici e le carenze di componenti e semilavorati a livello internazionale. La dinamica attesa del deflatore del PIL traccia una lieve accelerazione nei prossimi due anni, nell'ordine di circa un decimo di punto percentuale in media in ciascun anno, per poi stabilizzarsi a fine periodo. Per quanto riguarda il mercato del lavoro, la previsione per il 2021 è costruita sull'ipotesi che l'andamento delle variabili di riferimento nella prima metà dell'anno non registri significative variazioni rispetto a quanto sin qui osservato. Attesi gli ultimi provvedimenti normativi adottati dal Governo, lo schema delle tutele occupazionali e delle forme di integrazione salariale resterà di fatto sostanzialmente confermato fino a giugno, per poi progressivamente ridimensionarsi fino a fine anno, accompagnando la ripresa economica.

Analogamente, le misure restrittive, come detto, continueranno a frenare la partecipazione attiva al mercato del lavoro almeno fino all'inizio della stagione estiva. Con riferimento al numero di persone occupate, ad una riduzione nella prima metà dell'anno, si prevede seguirà un aumento sostenuto nel corso del terzo trimestre, anche grazie al recupero dell'occupazione stagionale e a tempo determinato prevalente nel settore dei servizi, che nello stesso periodo dovrebbero rientrare in operatività. Inoltre, si prevede che il graduale ritorno alla piena operatività dei settori attualmente condizionati dalle restrizioni consentirà il rientro tra gli occupati di una parte di quei soggetti che in base alla nuova rilevazione non sono più considerati tali perché assenti da lavoro da più di tre mesi. Tale percorso di graduale ripresa si protrae anche negli anni successivi, in cui una maggiore domanda di lavoro potrebbe attivarsi anche da parte degli altri settori. Il recupero dell'offerta di lavoro inizierà a partire dalla seconda metà del 2021; nel complesso quest'anno si attende quindi un aumento del tasso di disoccupazione (9,9 per cento), che si riduce progressivamente negli anni successivi arrivando ad attestarsi all'8,2 per cento a fine periodo. La dinamica prevista dell'occupazione in termini di ULA è più contenuta di quella del PIL, mentre è maggiore il recupero atteso per le ore lavorate. Si assume pertanto un moderato aumento della produttività (0,6 per cento) anche nell'anno in corso, dopo il balzo registrato lo scorso anno frutto delle anomalie statistiche generate dalla crisi. La dinamica della produttività resta lievemente positiva lungo tutto l'orizzonte di previsione unitamente alla crescita moderata del costo del lavoro. Di conseguenza, la crescita del costo unitario del lavoro resta al di sotto dell'1 per cento in tutto l'arco previsivo. La previsione macroeconomica tendenziale è stata validata dall'Ufficio Parlamentare di Bilancio con nota del 31 marzo 2021, al termine delle interlocuzioni previste dal Protocollo di intesa UPB-MEF del 15 settembre 2014. *(da Documento di Economia e Finanza 2021)*

## POPOLAZIONE E SITUAZIONE DEMOGRAFICA

La progressiva diminuzione della popolazione ed il progressivo invecchiamento della stessa influenzano i dati illustrati nelle tabelle che seguono.

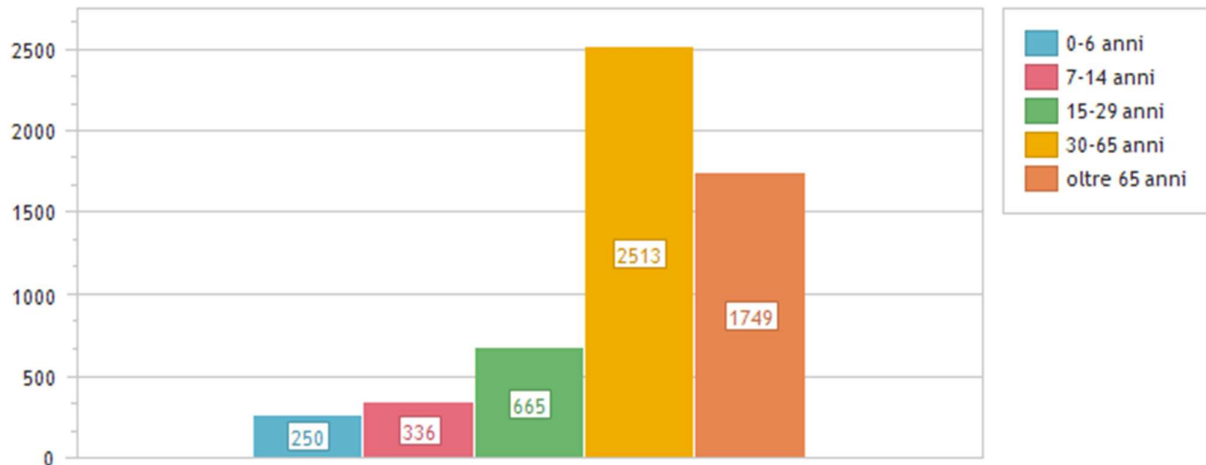
Se nei primi anni del nuovo millennio i saldi demografici attutivano l'impatto del saldo naturale, oggi emerge invece quanto tale andamento sia forte, contestualmente ad un saldo migratorio oggi negativo.

Tali andamenti mettono a rischio la sussistenza delle condizioni minime per la prestazione di servizi essenziali.

Popolazione (andamento demografico)		
Popolazione legale		
Popolazione legale (ultimo censimento disponibile)	6054	
Movimento demografico		
Popolazione al 01-01	5.577	+
Nati nell'anno	31	+
Deceduti nell'anno	91	-
Saldo naturale	-60	
Immigrati nell'anno	97	+
Emigrati nell'anno	111	-
Saldo migratorio	-14	
Popolazione al 31-12	5.513	

Popolazione (stratificazione demografica)		
Popolazione suddivisa per sesso		
Maschi	2.714	+
Femmine	2.799	+
Popolazione al 31-12	5.513	
Composizione per età		
Prescolare (0-6 anni)	250	+
Scuola dell'obbligo (7-14 anni)	336	+
Forza lavoro prima occupazione (15-29 anni)	665	+
Adulta (30-65 anni)	2.513	+
Senile (oltre 65 anni)	1.749	+
Popolazione al 31-12	5.513	

### Composizione per età



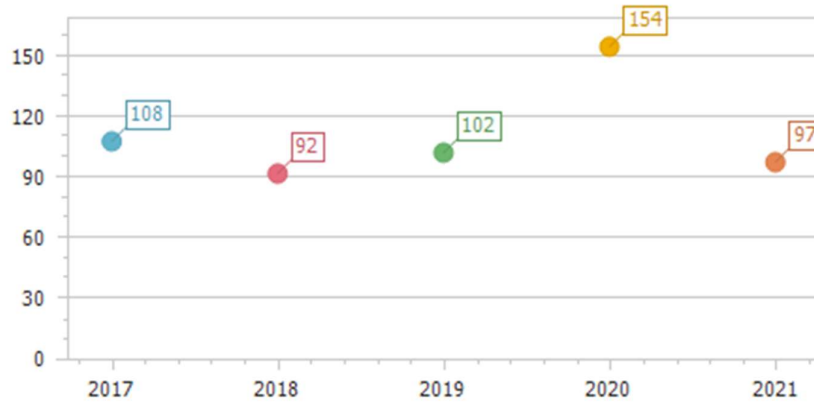
### Popolazione (popolazione insediabile)

Aggregazioni familiari	
Nuclei familiari	2.692
Comunità / convivenze	2
Tasso demografico	
Tasso di natalità (per mille abitanti)	0 +
Tasso di mortalità (per mille abitanti)	0 +
Popolazione insediabile	
Popolazione massima insediabile (num. abitanti)	7.619
Anno finale di riferimento	2022

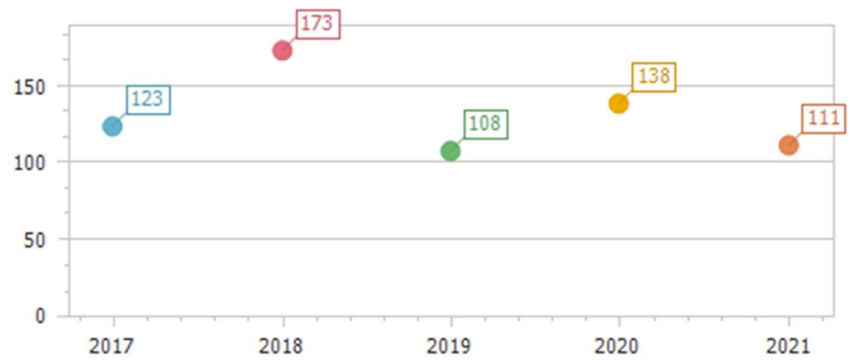
### Popolazione (andamento storico)

	2016	2017	2018	2019	2020	
Movimento naturale						
Nati nell'anno	37	47	36	36	31	+
Deceduti nell'anno	77	100	77	87	91	-
Saldo naturale	-40	-53	-41	-51	-60	
Movimento migratorio						
Immigrati nell'anno	108	92	102	154	97	+
Emigrati nell'anno	123	173	108	138	111	-
Saldo migratorio	-15	-81	-6	16	-14	
Tasso demografico						
Tasso di natalità (per mille abitanti)	6,3	8,1	6,4	6,4	0	+
Tasso di mortalità (per mille abitanti)	13,09	17,3	13,6	15,6	0	+

### Immigrati



### Emigrati





## TERRITORIO E PIANIFICAZIONE TERRITORIALE

Il territorio comunale si estende su una superficie di 227 kmq, su cui insistono 8 paesi. A fronte di 32 km di strade statali e 30 km di strade provinciali, si hanno 42 km di strade comunali e 226 km di strade vicinali. Ciò ovviamente significa che gran parte degli oneri del mantenimento della viabilità ricade in via diretta sulla comunità locale.

Attualmente risulta scaduto il regolamento urbanistico, per cui l'amministrazione sta adoperandosi per il rinnovo degli strumenti urbanistici.

Sono ancora consistenti le disponibilità di aree per insediamenti produttivi, che ricordiamo essere serviti da reti di teleriscaldamento ad energia geotermica, utilizzabile anche per fini industriali, oltre che civili.

Territorio (ambiente geografico)		
Estensione geografica		
Superficie	227	Kmq.
Risorse idriche		
Laghi	1	num.
Fiumi e torrenti	5	num.
Strade		
Statali	32	Km.
Provinciali	30	Km.
Comunali	42	Km.
Vicinali	226	Km.
Autostrade		Km.

Territorio (urbanistica)		
Piani e strumenti urbanistici vigenti		
Piano regolatore adottato	<input checked="" type="checkbox"/>	
		delibera Consiliare n. 42 del 29/06/2007
Piano regolatore approvato	<input checked="" type="checkbox"/>	
		delibera Consiliare n. 42 del 29/06/2007
Programma di fabbricazione	<input type="checkbox"/>	
Piano edilizia economica e popolare	<input checked="" type="checkbox"/>	
		delibera consiliare n. 6 del 12/01/1979
Piano insediamenti produttivi		
Industriali	<input checked="" type="checkbox"/>	
		delibere consiliari n. 6 DEL 06/03/2003 e 12 DEL 28/02/2006
Artigianali	<input checked="" type="checkbox"/>	
		delibere consiliari n. 6 DEL 06/03/2003 e 12 DEL 28/02/2006

	<input checked="" type="checkbox"/>	
delibere consiliari n. 12 DEL 28/02/2006		
Altri strumenti	<input type="checkbox"/>	
Coerenza urbanistica		
Coerenza con strumenti urbanistici	<input checked="" type="checkbox"/>	
Area interessata P.E.E.P.	0	mq.
Area disponibile P.E.E.P.	0	mq.
Area interessata P.I.P.	128000	mq.
Area disponibile P.I.P.	64812	mq.

## STRUTTURE ED EROGAZIONE DEI SERVIZI

Le tabelle che seguono mostrano, su un arco temporale di quattro anni, l'offerta di alcuni dei principali tipi di servizio prestati al cittadino dagli enti locali. Le attività ivi indicate riprendono una serie di dati previsti in modelli ufficiali.

Servizi al cittadino (Trend storico e programmazione)								
Denominazione	2021		2022		2023		2024	
	num.	posti	num.	posti	num.	posti	num.	posti
Asili nido	1	34	1		1		1	
Scuole materne	2	125	2	125	2	5	2	5
Scuole elementari	3	174	3	174	3	174	3	174
Scuole medie	2	127	2	127	2	127	2	127
Strutture per anziani	0							

Ciclo ecologico					
Denominazione	2021	2022	2023	2024	
Rete fognaria					
Bianca	0	0	0	0	Km.
Nera	0	0	0	0	Km.
Mista	0	0	0	0	Km.
Depuratore	<input type="checkbox"/>	<input type="checkbox"/>	<input type="checkbox"/>	<input type="checkbox"/>	
Aquedotto	0	0	0	0	Km.
Servizio idrico integrato	<input type="checkbox"/>	<input type="checkbox"/>	<input type="checkbox"/>	<input type="checkbox"/>	
Aree verdi, parchi giardini	0 (333 hq.)	0 (333 hq.)	0 (333 hq.)	0 (333 hq.)	
Raccolta rifiuti					
Civile	1616421,25	1600000	1600000	1600000	q.li
Industriale	1472262,75	1470000	1470000	1470000	q.li
Differenziata	<input checked="" type="checkbox"/>	<input checked="" type="checkbox"/>	<input checked="" type="checkbox"/>	<input checked="" type="checkbox"/>	
Discarica	<input type="checkbox"/>	<input type="checkbox"/>	<input type="checkbox"/>	<input type="checkbox"/>	

Altre dotazioni					
Denominazione	2021	2022	2023	2024	
Farmacie comunali	1	1	1	1	num.

Punti luce illuminazione pubblica	2000	2000	2000	2000	num.
Rete gas	0	0	0	0	Km.
Mezzi operativi	26	20	16	16	num.
Veicoli	6	6	6	6	num.
Centro elaborazioni dati	<input type="checkbox"/>	<input type="checkbox"/>	<input type="checkbox"/>	<input type="checkbox"/>	
Personale computer	45	45	45	45	num.

## ECONOMIA E SVILUPPO ECONOMICO LOCALE

Ad integrazione dell'analisi demografica vuole essere presentata anche una brevissima analisi del contesto socio economico, riassumibile nei dati che seguono (dati al 2016):

- Risultano insistere sul territorio del comune 123 attività industriali con 1.370 addetti pari al 55,67% della forza lavoro occupata, 148 attività di servizio con 271 addetti pari al 11,01% della forza lavoro occupata, altre 138 attività di servizio con 553 addetti pari al 22,47% della forza lavoro occupata e 72 attività amministrative con 267 addetti pari al 10,85% della forza lavoro occupata.
- Risultano occupati complessivamente 2.461 individui, pari al 39,01% del numero complessivo di abitanti del comune. Il tasso di disoccupazione è del 7,6%

Nella seguente tabella possiamo vedere gli addetti secondo le percentuali di occupazione (dati 2016).

Addetti: 2.461 individui, pari al 38,92% del numero complessivo di abitanti.					
<b>Industrie:</b>	23	<b>Addetti:</b>	1.370	<b>Percentuale sul totale:</b>	67%
<b>Servizi:</b>	48	<b>Addetti:</b>	271	<b>Percentuale sul totale:</b>	11%
<b>Amministrazione:</b>	72	<b>Addetti:</b>	267	<b>Percentuale sul totale:</b>	11%
<b>Altro:</b>	38	<b>Addetti:</b>	553	<b>Percentuale sul totale:</b>	23%

(fonte: <http://italia.indettaglio.it/ita/toscana/pomarance.html>)

Il territorio comunale è caratterizzato dalla presenza dell'industria geotermica e chimica di grandi e medie dimensioni.

Le aziende agricole risultano, salvo poche eccezioni, di dimensioni contenute.

Tutto il sistema economico sociale risulta fortemente condizionato da secoli di presenza industriale e contestualmente dall'assenza della piccola impresa.

Ultimamente si registrano sviluppi lievi nel settore turistico, che si mostra ad oggi ancora debole e poco integrato.

Tipol'economia del nostro Comune risulta ancora saldamente legata all'industria, nonostante un processo di declino che sembra aggravarsi con la crisi che attanaglia l'intera economia. In un simile contesto diventa essenziale istituire una sorta di "patto di lavoro" tra le imprese presenti sul territorio.

L'artigianato locale ed il commercio al minuto rappresentano in una piccola realtà il collante principale di tradizioni e relazioni sociali. Il settore commerciale verte essenzialmente sugli esercizi di vicinato (fino a 150 mq), i quali convergono in buona parte all'interno del Centro Commerciale Naturale, istituito con l'obiettivo di promuovere e valorizzare tali attività.

Il settore dell'agricoltura negli ultimi anni ha mostrato la tendenza a spostarsi sempre di più sul versante turistico con un'eccezionale offerta di strutture agrituristiche. Se da una parte è importante investire ulteriormente su questo particolare settore, si avverte sempre più la necessità di investire sulla "pura" agricoltura che rischia altrimenti di ripiegarsi su sé stessa pregiudicando le possibilità di sviluppo e di sperimentazione che potrebbero far tornare il settore un volano per lo sviluppo di tutto il territorio.

L'invecchiamento della popolazione locale contribuisce a tenere vitale il terzo settore che vede sul territorio la presenza di esperienze professionali di assoluto rilievo.

In tale contesto l'impegno del Comune deve essere rivolto principalmente alla conservazione dell'efficienza delle infrastrutture esistenti (soprattutto viabilità) ed alla creazione di occasioni di insediamento produttivo e valorizzazione delle ricchezze del territorio, affinché tutti i settori produttivi possano beneficiare delle risorse pubbliche a disposizione.

Il quadro normativo di riferimento, infatti, limita notevolmente la possibilità per l'ente locale di percorrere vie alternative per favorire lo sviluppo. Preme infatti sottolineare che i provvedimenti legislativi in materia di contenimento della spesa, inibiscono una serie di azioni che vanno dagli studi e ricerche, alle consulenze, all'organizzazione di mostre e convegni ecc....

A ciò si affianca il decentramento delle funzioni decisionali in materia di acqua, rifiuti e trasporti i cui ambiti ottimali sono stati fatti coincidere con il territorio regionale o interprovinciale, allontanando ancora più di prima dal comune (specialmente dal piccolo comune) la sfera decisionale.

I dati della tabella sottostante illustrano la situazione dell'economia insediata secondo i dati del censimento 2011, proponendo la suddivisione per unità locali e numero di addetti per settore di attività (ATECO).

<b>Territorio</b>	Pomarance
<b>Tipologia unità</b>	unità locali delle imprese
<b>Forma giuridica</b>	totale
<b>Classe di addetti</b>	totale

	Tipo dato	numero unità attive		numero addetti		
		Anno	2001	2011	2001	2011
<b>Ateco 2007</b>		<b>i</b>				
totale			384	356	2450	1767
agricoltura, silvicoltura e pesca			9	14	19	25
coltivazioni agricole e produzione di prodotti animali, caccia e servizi connessi			5	7	15	11
silvicoltura ed utilizzo di aree forestali			4	7	4	14
estrazione di minerali da cave e miniere			6	..	25	..
altre attività di estrazione di minerali da cave e miniere			6	..	25	..
attività manifatturiere			45	23	381	160
industrie alimentari			7	5	14	13
confezione di articoli di abbigliamento, confezione di articoli in pelle e pelliccia			3	1	4	1
fabbricazione di articoli in pelle e simili			1	..	1	..
industria del legno e dei prodotti in legno e sughero (esclusi i mobili), fabbricazione di articoli in paglia e materiali da intreccio			3	3	4	3
fabbricazione di prodotti chimici			2	1	89	46
fabbricazione di altri prodotti della lavorazione di minerali non metalliferi			12	8	34	18
fabbricazione di prodotti in metallo (esclusi macchinari e attrezzature)			8	3	43	25
fabbricazione di macchinari ed apparecchiature nca			3	..	45	..
fabbricazione di mobili			2	..	2	..
altre industrie manifatturiere			1	..	1	..
riparazione, manutenzione ed installazione di macchine ed apparecchiature			3	2	144	54
fornitura di energia elettrica, gas, vapore e aria condizionata			2	4	853	535
fornitura di energia elettrica, gas, vapore e aria condizionata			2	4	853	535
fornitura di acqua reti fognarie, attività di gestione dei rifiuti e risanamento			2	2	56	7
gestione delle reti fognarie			..	1	..	2
attività di raccolta, trattamento e smaltimento dei rifiuti recupero dei materiali			2	1	56	5
costruzioni			51	53	270	277
costruzione di edifici			29	11	185	39
ingegneria civile			1	3	22	105

lavori di costruzione specializzati					
		21	39	63	133
commercio all'ingrosso e al dettaglio riparazione di autoveicoli e motocicli		115	100	176	171
commercio all'ingrosso e al dettaglio e riparazione di autoveicoli e motocicli		13	8	21	26
commercio all'ingrosso (escluso quello di autoveicoli e di motocicli)		9	13	13	24
commercio al dettaglio (escluso quello di autoveicoli e di motocicli)		93	79	142	121
trasporto e magazzinaggio		22	14	241	56
trasporto terrestre e trasporto mediante condotte		12	9	68	46
magazzinaggio e attività di supporto ai trasporti		5	1	156	..
servizi postali e attività di corriere		5	4	17	10
attività dei servizi di alloggio e di ristorazione		25	34	73	71
alloggio		8	17	32	20
attività dei servizi di ristorazione		17	17	41	51
servizi di informazione e comunicazione		5	7	17	11
telecomunicazioni		1	4	9	7
produzione di software, consulenza informatica e attività connesse		2	..	3	..
attività dei servizi d'informazione e altri servizi informatici		2	3	5	4
attività finanziarie e assicurative		13	11	32	31
attività di servizi finanziari (escluse le assicurazioni e i fondi pensione)		5	5	20	21
attività ausiliarie dei servizi finanziari e delle attività assicurative		8	6	12	10
attività immobiliari		3	8	3	11
attività immobiliari		3	8	3	11
attività professionali, scientifiche e tecniche		29	41	49	70
attività legali e contabilità		8	9	26	34
attività di direzione aziendale e di consulenza gestionale		2	1	2	2
attività degli studi di architettura e d'ingegneria, collaudi ed analisi tecniche		5	23	5	24
altre attività professionali, scientifiche e tecniche		13	6	15	8
servizi veterinari		1	2	1	2
noleggio, agenzie di viaggio, servizi di supporto alle imprese		11	16	195	291
attività di noleggio e leasing operativo		2	1	2	3

attività di ricerca, selezione, fornitura di personale	..	2	..	5
attività dei servizi delle agenzie di viaggio, dei tour operator e servizi di prenotazione e attività connesse	1	4	2	6
attività di servizi per edifici e paesaggio	4	3	187	272
attività di supporto per le funzioni d'ufficio e altri servizi di supporto alle imprese	4	6	4	5
istruzione	2	..	3	..
istruzione	2	..	3	..
sanità e assistenza sociale	15	9	19	11
assistenza sanitaria	15	9	19	11
attività artistiche, sportive, di intrattenimento e divertimento	8	4	10	8
attività creative, artistiche e di intrattenimento	5	..	6	..
attività di biblioteche, archivi, musei ed altre attività culturali	1	..	2	..
attività sportive, di intrattenimento e di divertimento	2	4	2	8
altre attività di servizi	21	16	28	32
riparazione di computer e di beni per uso personale e per la casa	2	..	2	..
altre attività di servizi per la persona	19	16	26	32



## Sinergie e forme di Programmazione negoziata

Questa amministrazione, come del resto le precedenti, ha sostenuto il ruolo dell'associazionismo locale operante in diversi settori, dalla cultura all'assitenzialismo e allo sport, ritenendo che l'operato delle associazioni abbia contribuito in maniera importante allo sviluppo sociale del Comune e facendo delle associazioni presenti, un'importante risorsa per il Comune stesso.

Molte delle associazioni presenti sul territorio operano (o possono operare) in via di sussidiarietà fornendo ai cittadini importanti servizi che l'amministrazione da sola non riuscirebbe a garantire.

Sono pertanto importanti le sinergie con l'associazionismo locale per la definizione delle politiche inerenti lo sport, il sociale e la cultura.

Anche la concessione della residenza teatrale è un elemento che influisce sulla determinazione delle politiche culturali.

Altre importanti sinergie meritevoli di essere qui evidenziate riguardano i rapporti con le principali società in house Geo Energy Service spa e COSVIG scarl, per la definizione della programmazione inerente lo sviluppo socio economico del territorio.

Si stanno invece indebolendo le sinergie con la Regione Toscana, anche per effetto della pandemia da COVID-19 che ha "distratto" molte delle energie rispetto ai temi dello sviluppo economico locale, che a questa amministrazione invece preme particolarmente, soprattutto in vista della scadenza delle concessioni geotermiche prevista per il 2024.

Sono invece forti i legami con i comuni limitrofi e con i comuni c.d. "geotermici", con i quali il dialogo sulle diverse tematiche (dallo sviluppo economico ai servizi sanitari e sociali e quant'altro) è costante.

Non si hanno invece recenti forme di programmazione negoziata ai sensi della legge 662/1996.

Di seguito L'accordo di programma e il patto territoriale vigenti:

## PROGRAMMAZIONE NEGOZIATA

### Accordo Programma

#### SP27 DI MONTECASTELLI:RIPRISTINO DEL CORPO STRADAL EIN FRANA

€ 1.000.000

2018-2025

Operativo

29/03/2018

### Patto Territoriale

#### PATTO PER LA DEFINIZIONE DI LINEE DI SVILUPPO DI PROMOZIONE TERRITORIALE

NON DEFINITI

NON DEFINITA

Operativo

11/03/2015

## PARAMETRI INTERNI E MONITORAGGIO DEI FLUSSI

### Indicatori finanziari e parametri di deficitarietà

Il sistema degli indicatori finanziari, ottenuti come rapporto tra valori finanziari e fisici (ad esempio, spesa corrente per abitante) o tra valori esclusivamente finanziari (ad esempio, grado di autonomia tributaria) analizzano aspetti diversi della vita dell'ente per forniscono, in modo estremamente sintetico, informazioni sulle dinamiche finanziarie nel corso e sulla composizione del bilancio dei diversi esercizi. Altri tipi di indici, come ad esempio i parametri di deficit strutturale, certificano l'assenza di situazioni di pre dissesto.

### Grado di autonomia

È un tipo di indicatore che denota la capacità dell'ente di riuscire a reperire le risorse (entrate correnti) necessarie al finanziamento delle spese destinate al funzionamento dell'apparato.

I principali indici di questo gruppo sono

l'autonomia finanziaria, l'autonomia tributaria, la dipendenza erariale, l'incidenza delle entrate tributarie sulle proprie e delle entrate extratributarie sulle proprie.

### Pressione fiscale e restituzione erariale

Si tratta di un gruppo di indicatori che consentono di conoscere qual è il prezzo pagato dal cittadino per usufruire dei servizi forniti .

I principali indici di questo gruppo, rapportati al singolo cittadino (pro-capite) sono le entrate proprie pro capite, la pressione tributaria pro capite ed i trasferimenti erariali pro capite.

### Grado di rigidità del bilancio

Sono degli indici che denotano la possibilità di manovra dell'ente rispetto agli impegni finanziari di medio o lungo periodo.

L'amministrazione può scegliere come utilizzare le risorse nella misura in cui il bilancio non è già stato vincolato da impegni di spesa a lungo termine assunti in precedenza.

In questo tipo di contesto, assumono particolare rilevanza il grado di rigidità strutturale, la rigidità per il costo del personale, il grado di rigidità per indebitamento (mutui e prestiti obbligazionari) e l'incidenza del debito totale sul volume complessivo delle entrate correnti.

Di seguito la tabella con gli indicatori di cui sopra:

TIPOLOGIA INDICATORE	2019	2020	2021	2022	2023	2024
1.1 Incidenza spese rigide (ripiano disavanzo, personale e debito) su entrate correnti	0,34	0,27	0,33	0,39	0,39	0,39
2.2 Incidenza degli accertamenti di parte corrente sulle previsioni definitive di parte corrente	0,93	0,96	0,98	1,14	1,15	1,15
2.6 Incidenza degli incassi correnti sulle previsioni definitive di parte corrente	0,59	0,52	0,58	0,67	0,68	0,68
4.1 Incidenza della spesa di personale sulla spesa corrente	0,30	0,26	0,30	0,32	0,32	0,32

4.4 Spesa di personale procapite	351,23	343,72	350,42	350,42	350,42	350,42
5.1 Indicatore di esternalizzazione dei servizi	0,14	0,14	0,18	0,18	0,18	0,18
6.1 Incidenza degli interessi passivi sulle entrate correnti Incidenza degli interessi	0,01	0,00	0,01	0,01	0,01	0,01
7.1 Incidenza investimenti sul totale della spesa corrente e in conto capitale	0,36	0,32	0,49	0,36	0,42	0,42
7.4 Investimenti complessivi procapite (in valore assoluto)	644,79	622,29	1.01,16	622,99	813,10	813,10

#### Parametri di deficit strutturale

I parametri di deficit strutturale, meglio individuati come indicatori di sospetta situazione di deficiarietà strutturale, sono dei particolari tipi di indice previsti dal legislatore e applicati nei confronti di tutti gli enti locali.

Lo scopo di questi indici è fornire agli organi centrali un indizio, anche statistico, che riveli il grado di solidità della situazione finanziaria dell'ente, o per meglio dire, che indichi l'assenza di una condizione di pre-dissesto strutturale.

Di seguito la tabella con i parametri di deficiarietà strutturale:

Parametri di deficiarietà (RENDICONTO)	2020
<b>Indicatore 1.1 (Incidenza spese rigide - ripiano disavanzo, personale e debito - su entrate correnti) maggiore del 48%</b>	NO
<b>Indicatore 2.8 (Incidenza degli incassi delle entrate proprie sulle previsioni definitive di parte corrente) minore del 22%</b>	SI
<b>Indicatore 3.2 (Anticipazioni chiuse solo contabilmente) maggiore di 0%</b>	NO
<b>Indicatore 10.3 (Sostenibilità debiti finanziari) maggiore del 16%</b>	NO
<b>Indicatore 12.4 (Sostenibilità disavanzo effettivamente a carico dell'esercizio) maggiore dell'1,20%</b>	NO
<b>Indicatore 13.1 (Debiti riconosciuti e finanziati) maggiore dell'1%</b>	NO
<b>[Indicatore 13.2 (Debiti in corso di riconoscimento) + Indicatore 13.3 (Debiti riconosciuti e in corso di finanziamento)] maggiore dello 0,60%</b>	NO
<b>[Indicatore 13.2 (Debiti in corso di riconoscimento) + Indicatore 13.3 (Debiti riconosciuti e in corso di finanziamento)] maggiore dello 47%</b>	NO

## ANALISI STRATEGICA DELLE CONDIZIONI INTERNE

Come precisato dalla normativa l'individuazione degli obiettivi strategici consegue un processo conoscitivo di analisi strategica delle condizioni esterne all'ente e di quelle interne, sia in termini attuali che prospettici.

Nella sezione precedente abbiamo delineato il contesto esterno soffermandoci sugli aspetti normativi, sociali ed economici.

In questa sezione, invece, si procede ad un'analisi strategica delle condizioni interne all'ente ed in particolare, come richiesto dalla normativa si procederà ad approfondire i seguenti aspetti:

- Organizzazione e modalità di gestione dei servizi pubblici locali;
- Indirizzi generali di natura strategica relativi alle risorse ed ai corrispondenti impieghi;
- Disponibilità e gestione delle risorse umane con riferimento alla struttura organizzativa dell'ente in tutte le sue articolazioni;
- Coerenza e compatibilità presente e futura con le disposizioni del patto di stabilità ed i vincoli di finanza pubblica.

### **Gestione dei servizi pubblici locali** (condizioni interne)

Con riferimento alle condizioni interne il primo approfondimento riguarda gli aspetti connessi all'organizzazione e alla modalità di gestione dei servizi pubblici locali, considerando eventuali valori di riferimento in termini di fabbisogni e costi standard. Vengono inoltre definiti gli obiettivi strategici riguardanti il ruolo degli organismi, degli enti strumentali e delle società controllate e partecipate. Dunque in questa sezione si delinea il ruolo che l'ente già svolge nella gestione diretta o indiretta dei servizi pubblici.

### **Indirizzi generali su risorse e impieghi** (condizioni interne)

Particolare attenzione viene posta sull'analisi strategica relativa al reperimento delle risorse e ai conseguenti impieghi con riferimento alla sostenibilità economico finanziaria attuale e prospettica.

L'analisi in questione si concentra su:

- i nuovi investimenti e sulla realizzazione delle opere pubbliche;
- i programmi d'investimento in corso di esecuzione e non ancora conclusi;
- i tributi e le tariffe dei servizi pubblici;
- la spesa corrente, con riferimento alla gestione delle funzioni fondamentali;
- l'analisi delle necessità finanziarie e strutturali per l'espletamento dei programmi ricompresi nelle missioni;
- la gestione del patrimonio;
- il reperimento e l'impiego di risorse straordinarie e in conto capitale;
- l'indebitamento, con analisi della sostenibilità e l'andamento tendenziale;
- gli equilibri della situazione corrente, equilibri generali di bilancio ed equilibri di cassa.

### **Gestione del personale e Patto di stabilità** (condizioni interne)

Infine in questa sezione l'analisi strategica delle condizioni interne si concentra su altri due aspetti, e cioè la disponibilità e la gestione delle risorse umane, con riferimento alla struttura organizzativa dell'ente in tutte le sue articolazioni e alla sua evoluzione nel tempo anche in termini di spesa; la coerenza e la compatibilità presente e futura con le disposizioni del patto di stabilità e con i vincoli di finanza pubblica.

Si tratta di limiti all'autonomia dell'ente, posti dal governo centrale (vincoli posti alla libera possibilità di programmare le assunzioni di nuovo personale insieme ai vincoli posti sulla capacità di spesa), che necessitano un'adeguata analisi e programmazione.

## ORGANISMI GESTIONALI ED EROGAZIONE DEI SERVIZI

### ORGANIZZAZIONE E GESTIONE DEI SERVIZI PUBBLICI LOCALI

Con l'obiettivo di costruire un'ottima gestione strategica, si deve necessariamente partire da un'analisi della situazione attuale, prendendo in considerazione le strutture fisiche poste nel territorio di competenza dell'ente e dei servizi erogati da quest'ultimo. Saranno definiti gli indirizzi generali sul ruolo degli organismi ed enti strumentali e società controllate e partecipate, con riferimento alla loro struttura economica e finanziaria e gli obiettivi di servizio e gestionali che devono perseguire e alle procedure di controllo di competenza dell'ente.

Per una corretta valutazione delle attività programmate attribuite ai principali servizi offerti ai cittadini/utenti, nella tabella sottostante, hanno evidenza le principali tipologie di servizio, con distinzione effettuata in base alla modalità di gestione, distinguendo ulteriormente tra quelli in gestione diretta, quelli esternalizzati a soggetti esterni oppure ancora appartenenti al Gruppo Pubblico Locale.

L'amministrazione ha conferito il ramo d'azienda della farmacia comunale di Serrazzano in Faramvaldera spa nel mese di marzo 2021, per cui spariscono dal bilancio gli stanziamenti previsti per questo servizio.

Si è concluso il passaggio del servizio integrato dei rifiuti a Retiambiente spa, holding in house operante a livello di ambito ottimale ed appositamente costituito per lo scopo. In questo caso, però, occorrerà verificare le tempistiche con le quali il gestore subentrerà nella gestione dei servizi, compresa la gestione del tributo (TARI), prima di modificare gli stanziamenti di bilancio

La seguente tabella schematizza le modalità di gestione dei servizi pubblici locali del Comune di Pomarance

Denominazione del servizio	Modalità di gestione	Soggetto gestore	Scadenza affidamento	2020	2021	2022	2023	2024
Farmacia	In house	Farmavaldera srl	31/12/2050	No	SI	SI	SI	si
Servizio idrico integrato	Concessione	A.S.A. spa	31/12/2050	SI	SI	SI	SI	si
Istruzione primaria e secondaria inferiore	diretta	Settore Affari Generali	Indeterminato	NO	SI	SI	SI	SI
Servizio integrato rifiuti	In house	Retiambiente spa	31/12/2050	No	SI	SI	SI	si
Protezione civile	Servizio associato	Unione Montana Alta val di cecina	Indeterminato	SI	SI	SI	SI	si
Teleriscaldamento	In house	Geo Energy service spa	31/12/2050	SI	SI	SI	SI	si
Illuminazione Votiva	Diretta	Ufficio tecnico/anagrafe	Indeterminato	SI	SI	SI	SI	si
Servizi Turistici - Area Camper	Affidamento a terzi	Consorzio Turistico Volterra Valdecina valdera	30/04/2021	SI	si	si	SI	si
Edilizia popolare	In house	APES srl	31/12/2050	SI	SI	SI	SI	si

### Organismi gestionali (Trend storico e programmazione)

Tipologia	2021	2022	2023	2024	
ConSORZI	1	1	1	1	num.
Aziende	0	0	0	0	num.
Istituzioni / Fondazioni	0	0	0	0	num.
Società di Capitali	9	7	7	7	num.
Concessioni	0	0	0	0	num.
<b>Totale</b>	<b>10</b>	<b>8</b>	<b>8</b>	<b>8</b>	

## Società della Salute VALdicecina Valdera

Comuni dell'alta val di Cecina e della Valdera

servizi socio sanitari

## ASA spa

Comuni dell'ambito Toscana Costa, Ireti s.p.a.

Gestione del servizio idrico integrato

## Auxilium Vitae Volterra SPA

Comuni della Val di Cecina, altri enti locali, Cassa di Risparmio di Volterra, altri

Servizi sanitari di riabilitazione

## AZIENDA PISANA EDILIZIA SOCIALE S.C.P.A. (A.P.E.S.)

Comuni appartenenti al Lode Pisano

Gestione dell'edilizia residenziale pubblica

## CCT nord SRL

Comuni delle provincie di Pisa e Lucca, altri privati

Gestione del trasporto pubblico locale

## Consorzio Turistico Volterra Val di Cecina Valdera scr l

aziende private operanti nel settore turistico-ricettivo, enti locali della VAL di Cecina e Valdera

Promozione turistica

## COSVIG SCARL

Regione Toscana, comuni dell'area Geotermica, altri enti locali

Promozione dello sviluppo socio economico delle aree geotermiche, attività di formazione, gestione delle attività di SestaLab, supporto strumentale ai comuni soci

## Farmavaldera srl

Comuni di Capannoli, Ponsacco, Santa Maria a monte, Pomarance

Gestione delle farmacie comunali

## Geo Energy Service spa

Comuni di Pomarance, Monteverdi m.mo, Chiusdino, Montieri, Radicondoli, Piancastagnaio

Gestione delle reti e del servizio di teleriscaldamento

## Reti Ambiente s.p.a.

Comuni delle provincie di Pisa, Livorno, Lucca Massa-Carrara

Gestione del servizio integrato dei rifiuti

## Unione Montana Alta Val di Cecina

Comuni di Pomarance, Monteverdi Marittimo, Montecatini Val di Cecina

Suap, Protezione Civile, Statistica



## OPERE PUBBLICHE IN CORSO DI REALIZZAZIONE

La situazione delle opere in corso di realizzazione è aggiornata alla data del 06/09/2021.

L'effettiva realizzazione di tutte le opere di investimento è subordinata all'effettivo accertamento delle somme con cui esse risultano finanziate.

Opere pubbliche non ancora ultimate e finanziate negli anni precedenti			
Denominazione	Esercizio	Valore	Realizzato
(Opera pubblica)	(Impegno)	(Totale intervento)	(Stato avanzamento)
MANUTENZIONE STRAORDINARIA DELLA COPERTURA DEL PLESSO SCOLASTICO IN VIA G. CARDUCCI A LARDERELLO	2021	224.858,78	0,00
REALIZZAZIONE AREA CANI, ORTI SOCIALI, PERCORSO PEDONALE E REALIZZAZIONE DI UN PARCO URBANO IN LOCALITA' GALLERONE A POMARANACE	2021	585.442,21	109.751,58
REALIZZAZIONE DI SERVIZI TECNOLOGICI IMPIANTO WI-FI VIDEOSORVEGLIANZ E DIFFUSIONE SONORA NEL CCN DEL CAPOLUOGO DI POMARANACE	2021	99.900,00	78.568,00
REALIZZAZIONE DI PERCORSI PEDONALI POSTI A SUD DEL CENTRO ABITATO DI MONTECERBOLI - PERCORSO PEDONALE MONTECERBOLI LARDERELLO	2021	647.804,17	302.454,14
AREA POLIFUNZIONALE 'IL PIAZZONE' A SERVIZIO DEL CCN POMARANACE 1° LOTTO 1° STRALCIO - PARCHEGGIO E VIABILITA' DI COLLEGAMENTO PARCHEGGIO LA CROCE	2021	2.349.589,69	253.144,48
INTERVENTI DI MANUTENZIONE STRAORDINARIA DELLA RESIDENZA SOCIALE DI SANTA BARBARA	2021	137.000,00	0,00
RISTRUTTURAZIONE E VALORIZZAZIONE IMMOBILE IL VILLINO A LARDERELLO	2021	750.000,00	393.877,60
INTERVENTI DI ADEGUAMENTO E MESSA IN SICUREZZA DELLA VIABILITA' URBANA DI VIA DEL FORMICIAIO E VIALE S. PIERO A POMARANACE	2021	70.000,00	0,00
INTERVENTI DI MESSA IN SICUREZZA DELLA VIABILITA' PEDONALE E CARRABILE DI PIAZZA DANTE E AREE LIMITROFE	2021	70.000,00	0,00

## TRIBUTI E POLITICA TRIBUTARIA

L'analisi strategica relativa al reperimento delle risorse non può prescindere da una puntuale riflessione sui ripetuti interventi legislativi in materia di tributi e sulle politiche adottate dall'ente.

Del resto la politica tributaria viene di fatto relegata a residuale sia per il peso in valore assoluto del gettito fiscale rispetto alle entrate di parte corrente, sia in termini relativi per le scarse potenzialità strategiche delle manovre tributarie possibili, che non consentono di modificare più di tanto l'assetto del bilancio comunale anche a fronte di importanti variazioni possibili di aliquote.

Principali tributi gestiti				
Tributo	Stima gettito 2022		Stima gettito 2023 - 2024	
	Prev. 2022	Peso %	Prev. 2023	Prev. 2024
IMU	990.000,00	40,6 %	990.000,00	990.000,00
mantenimento aliquote				
ADDIZIONALE IRPEF	300.000,00	12,3 %	300.000,00	300.000,00
mantenimento aliquote				
TARI	1.150.000,00	47,1 %	1.140.000,00	1.140.000,00
mantenimento o leggera diminuzione				
Totale	2.440.000,00	100,0 %	2.430.000,00	2.430.000,00

## TARIFE E POLITICA TARIFFARIA

ANALIZZARE I DATI RELATIVI ALLE PRINCIPALI TARIFFE IN VIGORE RIPORTATI NELLA TABELLE SEGUENTE.

Principali servizi offerti al cittadino				
Servizio	Stima gettito 2022		Stima gettito 2023 - 2024	
	Prev. 2022	Peso %	Prev. 2023	Prev. 2024
LOCAL TAX	56.000,00	8,3 %	56.000,00	56.000,00
MANTENIMENTO				
PROVENTI REFEZIONI NIDO	4.000,00	0,6 %	4.000,00	4.000,00
analisi del gettito e delle agevolazioni concesse				
proventi refezioni scolastiche	68.000,00	10,1 %	68.000,00	68.000,00
analisi del gettito e delle agevolazioni concesse				
proventi casa dell'acqua	10.000,00	1,5 %	10.000,00	10.000,00
mantenimento				
illuminazione privata delle sepolture	38.000,00	5,7 %	38.000,00	38.000,00
mantenimento				
proventi da canoni asilo nido	35.000,00	5,2 %	35.000,00	35.000,00
analisi del gettito e agevolazioni concesse				
proventi servizio trasporto scolastico	21.000,00	3,1 %	21.000,00	21.000,00
mantenimento tariffe				
canone concessione servizio teleriscaldamento	440.000,00	65,5 %	445.000,00	445.000,00
analisi e adeguamento				
Totale	672.000,00	100,0 %	677.000,00	677.000,00

## SPESA CORRENTE PER MISSIONE

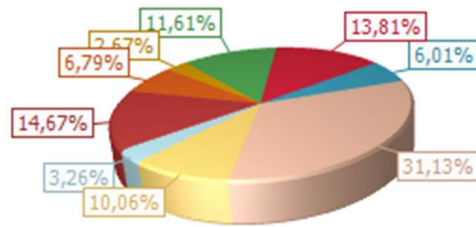
### Spesa corrente per missione

L'articolo 12 del decreto legislativo n. 118 del 2011 prevede che le amministrazioni pubbliche territoriali adottino schemi di bilancio articolati per missioni e programmi che evidenzino le finalità della spesa, allo scopo di assicurare maggiore trasparenza e confrontabilità delle informazioni riguardanti il processo di allocazione delle risorse pubbliche e la destinazione delle stesse alle politiche pubbliche settoriali.

Le missioni rappresentano le funzioni principali e gli obiettivi strategici perseguiti dalle amministrazioni pubbliche territoriali, utilizzando risorse finanziarie, umane e strumentali ad esse destinate, e sono definite in relazione al riparto di competenze di cui agli articoli 117 e 118 del Titolo V della Costituzione, tenendo conto anche di quelle individuate per il bilancio dello Stato.

L'importo stanziato in "spesa corrente" per ogni singola missione rappresenta il fabbisogno richiesto dal normale funzionamento dell'intera macchina operativa dell'ente. Si fa riferimento alle risorse che saranno impegnati per coprire i costi dei redditi di lavoro dipendente e relativi oneri, imposte e tasse, acquisto di beni di consumo e prestazioni di servizi, utilizzo dei beni di terzi, interessi passivi, trasferimenti correnti, ammortamenti ed oneri straordinari o residuali della gestione di parte corrente.

Servizi generali e istituzionali				
Programmi	Programmazione 2022		Programmazione successiva	
	Prev. 2022	Peso %	Prev. 2023	Prev. 2024
Organi istituzionali	151.314,40	2,3 %	151.314,40	151.314,40
Segreteria generale	347.606,24	5,2 %	346.606,24	346.606,24
Gestione economica, finanziaria, programmazione e provveditorato	292.308,50	4,4 %	288.308,50	288.308,50
Gestione delle entrate tributarie e servizi fiscali	67.196,40	1,0 %	62.196,40	62.196,40
Gestione dei beni demaniali e patrimoniali	170.986,74	2,6 %	168.986,74	168.986,74
Ufficio tecnico	369.453,32	5,6 %	366.453,32	366.453,32
Elezioni e consultazioni popolari - Anagrafe e stato civile	82.049,92	1,2 %	82.049,92	82.049,92
Statistica e sistemi informativi	0,00	0,0 %	0,00	0,00
Assistenza tecnico-amministrativa agli enti locali	0,00	0,0 %	0,00	0,00
Risorse umane	253.200,00	3,8 %	253.200,00	253.200,00
Altri servizi generali	783.700,00	11,8 %	771.700,00	771.700,00
<b>Totale</b>	<b>2.517.815,52</b>	<b>38,0 %</b>	<b>2.490.815,52</b>	<b>2.490.815,52</b>



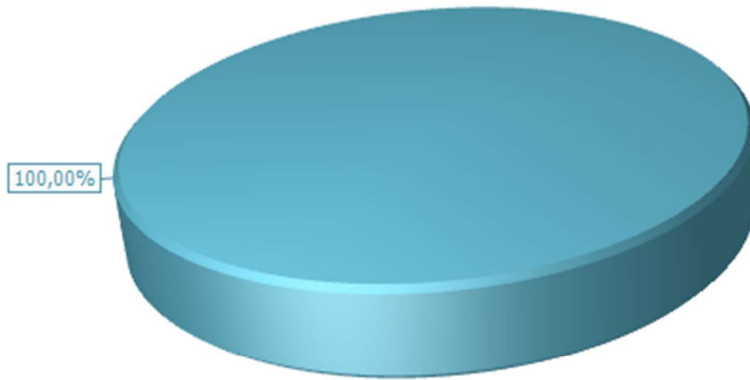
	Organi istituzionali
	Segreteria generale
	Gestione economica, finanziaria, programmazione e provveditorato
	Gestione delle entrate tributarie e servizi fiscali
	Gestione dei beni demaniali e patrimoniali
	Ufficio tecnico
	Elezioni e consultazioni popolari - Anagrafe e stato civile
	Statistica e sistemi informativi
	Assistenza tecnico-amministrativa agli enti locali
	Risorse umane
	Altri servizi generali

## Giustizia

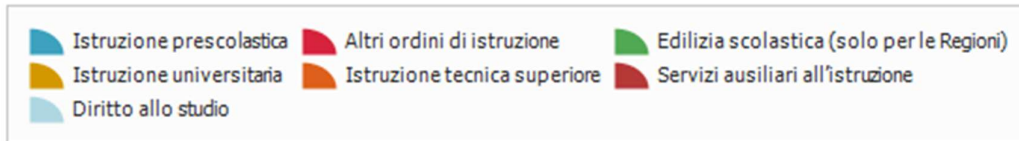
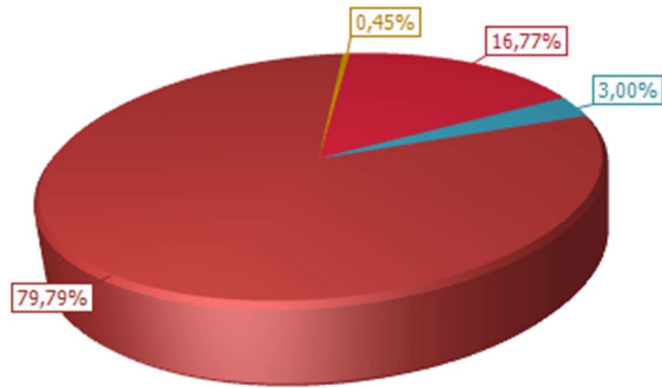
Programmi	Programmazione 2022		Programmazione successiva	
	Prev. 2022	Peso %	Prev. 2023	Prev. 2024
Uffici giudiziari	0,00	0,0 %	0,00	0,00
Casa circondariale e altri servizi	0,00	0,0 %	0,00	0,00
<b>Totale</b>	<b>0,00</b>	<b>0,0 %</b>	<b>0,00</b>	<b>0,00</b>

## Ordine pubblico e sicurezza


Programmi	Programmazione 2022		Programmazione successiva	
	Prev. 2022	Peso %	Prev. 2023	Prev. 2024
Polizia locale e amministrativa	218.146,00	3,3 %	218.146,00	218.146,00
Sistema integrato di sicurezza urbana	0,00	0,0 %	0,00	0,00
<b>Totale</b>	<b>218.146,00</b>	<b>3,3 %</b>	<b>218.146,00</b>	<b>218.146,00</b>



Istruzione e diritto allo studio				
Programmi	Programmazione 2022		Programmazione successiva	
	Prev. 2022	Peso %	Prev. 2023	Prev. 2024
Istruzione prescolastica	16.800,00	0,3 %	16.800,00	16.800,00
Altri ordini di istruzione	94.070,31	1,4 %	94.070,31	94.070,31
Edilizia scolastica (solo per le Regioni)	0,00	0,0 %	0,00	0,00
Istruzione universitaria	2.500,00	0,0 %	2.500,00	2.500,00
Istruzione tecnica superiore	0,00	0,0 %	0,00	0,00
Servizi ausiliari all'istruzione	447.476,36	6,8 %	447.476,36	447.476,36
Diritto allo studio	0,00	0,0 %	0,00	0,00
<b>Totale</b>	<b>560.846,67</b>	<b>8,5 %</b>	<b>560.846,67</b>	<b>560.846,67</b>



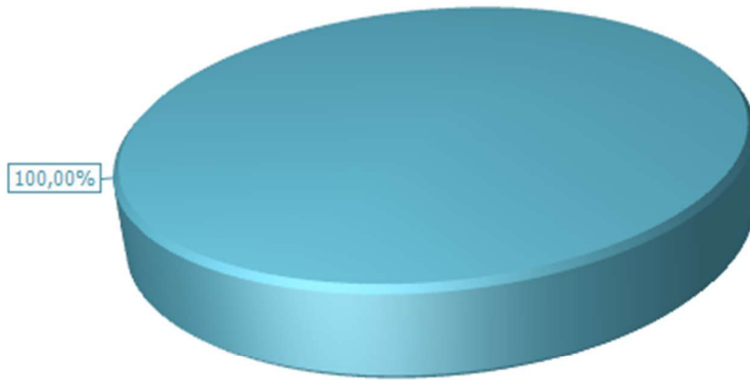
Valorizzazione beni e attività culturali				
Programmi	Programmazione 2022		Programmazione successiva	
	Prev. 2022	Peso %	Prev. 2023	Prev. 2024
Valorizzazione dei beni di interesse storico	0,00	0,0 %	0,00	0,00
Attività culturali e interventi diversi nel settore culturale	251.294,48	3,8 %	247.294,48	247.294,48
<b>Totale</b>	<b>251.294,48</b>	<b>3,8 %</b>	<b>247.294,48</b>	<b>247.294,48</b>



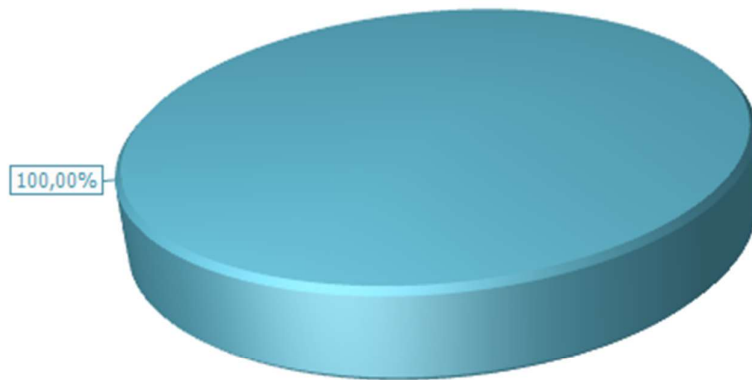
### Politica giovanile, sport e tempo libero


Programmi	Programmazione 2022		Programmazione successiva	
	Prev. 2022	Peso %	Prev. 2023	Prev. 2024
Sport e tempo libero	122.041,45	1,8 %	122.041,45	122.041,45
Giovani	0,00	0,0 %	0,00	0,00
<b>Totale</b>	<b>122.041,45</b>	<b>1,8 %</b>	<b>122.041,45</b>	<b>122.041,45</b>






Turismo				
Programmi	Programmazione 2022		Programmazione successiva	
	Prev. 2022	Peso %	Prev. 2023	Prev. 2024
Sviluppo e la valorizzazione del turismo	88.600,00	1,3 %	87.600,00	87.600,00
<b>Totale</b>	<b>88.600,00</b>	<b>1,3 %</b>	<b>87.600,00</b>	<b>87.600,00</b>

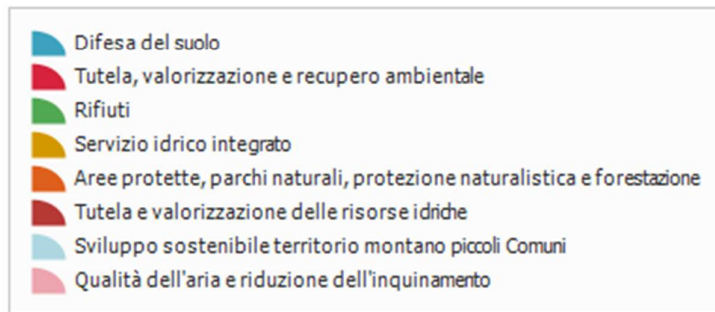
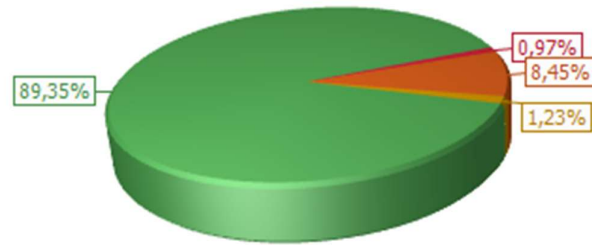


 Sviluppo e la valorizzazione del turismo

Assetto territorio, edilizia abitativa				
Programmi	Programmazione 2022		Programmazione successiva	
	Prev. 2022	Peso %	Prev. 2023	Prev. 2024
Urbanistica e assetto del territorio	139.454,08	2,1 %	139.454,08	139.454,08
Edilizia residenziale pubblica e locale e piani di edilizia economico-popolare	5.188,92	0,1 %	5.188,92	5.188,92
<b>Totale</b>	<b>144.643,00</b>	<b>2,2 %</b>	<b>144.643,00</b>	<b>144.643,00</b>

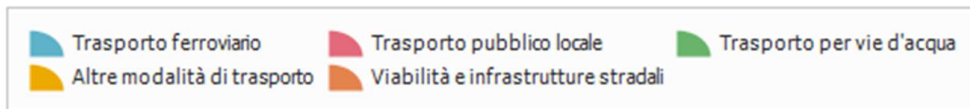
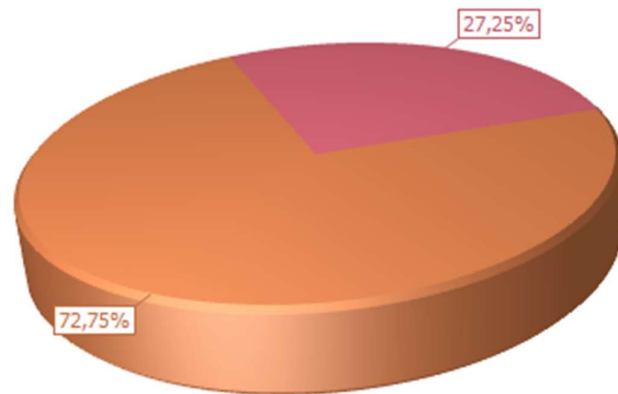


Sviluppo sostenibile e tutele ambiente				
Programmi	Programmazione 2022		Programmazione successiva	
	Prev. 2022	Peso %	Prev. 2023	Prev. 2024
Difesa del suolo	0,00	0,0 %	0,00	0,00
Tutela, valorizzazione e recupero ambientale	14.500,00	0,2 %	14.500,00	14.500,00
Rifiuti	1.332.684,41	20,1 %	1.322.684,41	1.322.684,41
Servizio idrico integrato	18.290,89	0,3 %	17.290,89	17.290,89
Aree protette, parchi naturali, protezione naturalistica e forestazione	126.003,28	1,9 %	124.003,28	124.003,28
Tutela e valorizzazione delle risorse idriche	0,00	0,0 %	0,00	0,00
Sviluppo sostenibile territorio montano piccoli Comuni	0,00	0,0 %	0,00	0,00
Qualità dell'aria e riduzione dell'inquinamento	0,00	0,0 %	0,00	0,00
<b>Totale</b>	<b>1.491.478,58</b>	<b>22,5 %</b>	<b>1.478.478,58</b>	<b>1.478.478,58</b>

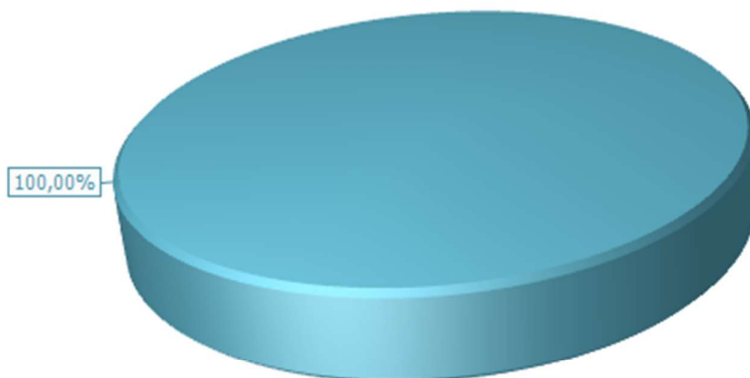


## Trasporti e diritto alla mobilità

Programmi	Programmazione 2022		Programmazione successiva	
	Prev. 2022	Peso %	Prev. 2023	Prev. 2024
Trasporto ferroviario	0,00	0,0 %	0,00	0,00
Trasporto pubblico locale	83.011,72	1,3 %	83.011,72	83.011,72
Trasporto per vie d'acqua	0,00	0,0 %	0,00	0,00
Altre modalità di trasporto	0,00	0,0 %	0,00	0,00
Viabilità e infrastrutture stradali	221.667,43	3,3 %	218.667,43	218.667,43
<b>Totale</b>	<b>304.679,15</b>	<b>4,6 %</b>	<b>301.679,15</b>	<b>301.679,15</b>

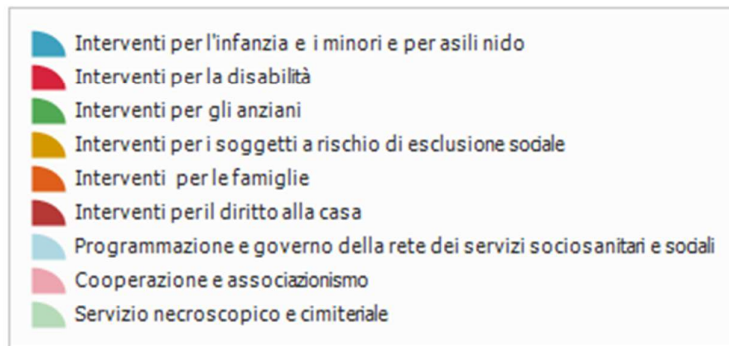
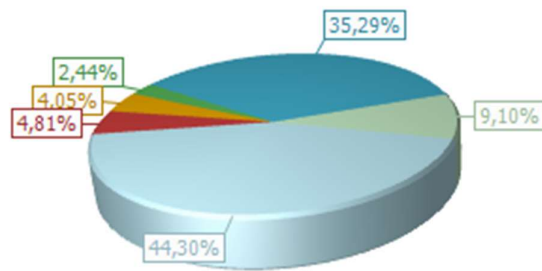


Soccorso civile				
Programmi	Programmazione 2022		Programmazione successiva	
	Prev. 2022	Peso %	Prev. 2023	Prev. 2024
Sistema di protezione civile	11.600,00	0,2 %	11.600,00	11.600,00
Interventi a seguito di calamità naturali	0,00	0,0 %	0,00	0,00
<b>Totale</b>	<b>11.600,00</b>	<b>0,2 %</b>	<b>11.600,00</b>	<b>11.600,00</b>

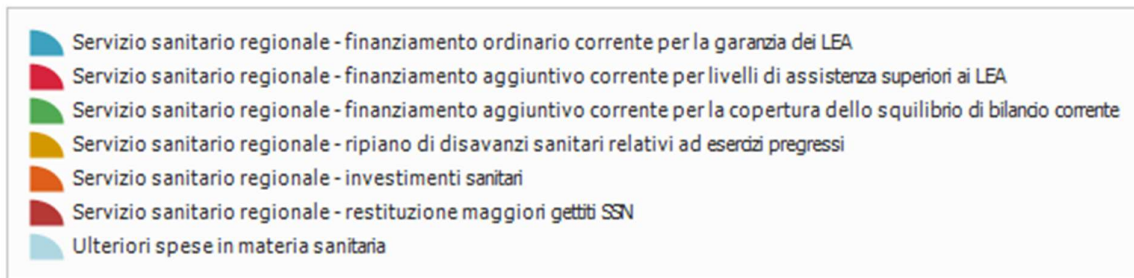



■ Sistema di protezione civile 
 ■ Interventi a seguito di calamità naturali

Politica sociale e famiglia				
Programmi	Programmazione 2022		Programmazione successiva	
	Prev. 2022	Peso %	Prev. 2023	Prev. 2024
Interventi per l'infanzia e i minori e per asili nido	216.300,00	3,3 %	216.300,00	216.300,00
Interventi per la disabilità	0,00	0,0 %	0,00	0,00
Interventi per gli anziani	14.960,00	0,2 %	14.960,00	14.960,00
Interventi per i soggetti a rischio di esclusione sociale	24.814,83	0,4 %	3.000,00	3.000,00
Interventi per le famiglie	0,00	0,0 %	0,00	0,00
Interventi per il diritto alla casa	29.500,00	0,4 %	29.500,00	29.500,00
Programmazione e governo della rete dei servizi sociosanitari e sociali	271.509,03	4,1 %	266.509,03	266.509,03
Cooperazione e associazionismo	0,00	0,0 %	0,00	0,00
Servizio necroscopico e cimiteriale	55.801,21	0,8 %	54.301,21	54.301,21
<b>Totale</b>	<b>612.885,07</b>	<b>9,2 %</b>	<b>584.570,24</b>	<b>584.570,24</b>




Tutela della salute				
Programmi	Programmazione 2022		Programmazione successiva	
	Prev. 2022	Peso %	Prev. 2023	Prev. 2024
Servizio sanitario regionale - finanziamento ordinario corrente per la garanzia dei LEA	0,00	0,0 %	0,00	0,00
Servizio sanitario regionale - finanziamento aggiuntivo corrente per livelli di assistenza superiori ai LEA	0,00	0,0 %	0,00	0,00
Servizio sanitario regionale - finanziamento aggiuntivo corrente per la copertura dello squilibrio di bilancio corrente	0,00	0,0 %	0,00	0,00
Servizio sanitario regionale - ripiano di disavanzi sanitari relativi ad esercizi pregressi	0,00	0,0 %	0,00	0,00
Servizio sanitario regionale - investimenti sanitari	0,00	0,0 %	0,00	0,00
Servizio sanitario regionale - restituzione maggiori gettiti SSN	0,00	0,0 %	0,00	0,00
Ulteriori spese in materia sanitaria	13.500,00	0,2 %	13.500,00	13.500,00
<b>Totale</b>	<b>13.500,00</b>	<b>0,2 %</b>	<b>13.500,00</b>	<b>13.500,00</b>

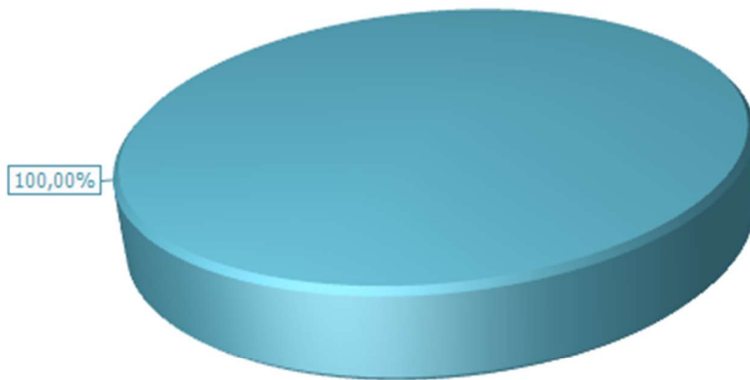


Sviluppo economico e competitività				
Programmi	Programmazione 2022		Programmazione successiva	
	Prev. 2022	Peso %	Prev. 2023	Prev. 2024
Industria, PMI e Artigianato	83.204,00	1,3 %	83.204,00	83.204,00
Commercio - reti distributive - tutela dei consumatori	0,00	0,0 %	0,00	0,00
Ricerca e innovazione	0,00	0,0 %	0,00	0,00
Reti e altri servizi di pubblica utilità	292,00	0,0 %	292,00	292,00
<b>Totale</b>	<b>83.496,00</b>	<b>1,3 %</b>	<b>83.496,00</b>	<b>83.496,00</b>

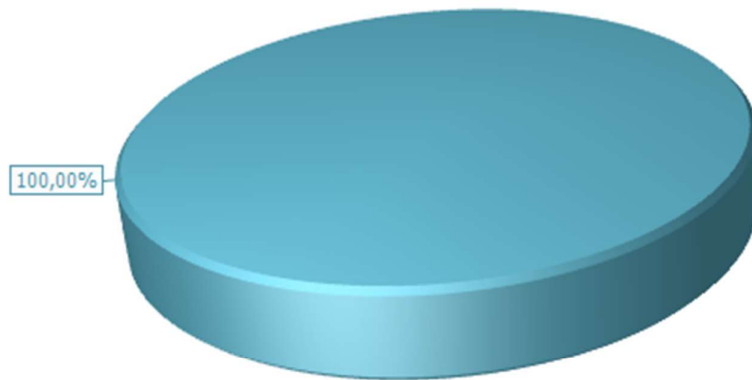




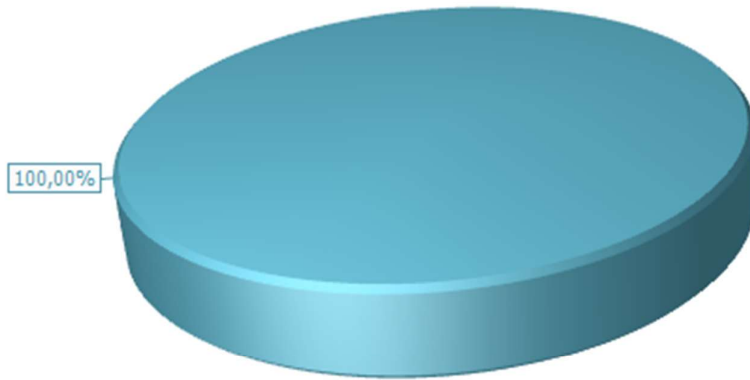
Lavoro e formazione professionale				
Programmi	Programmazione 2022		Programmazione successiva	
	Prev. 2022	Peso %	Prev. 2023	Prev. 2024
Servizi per lo sviluppo del mercato del lavoro	12.000,00	0,2 %	12.000,00	12.000,00
Formazione professionale	0,00	0,0 %	0,00	0,00
Sostegno all'occupazione	0,00	0,0 %	0,00	0,00
<b>Totale</b>	<b>12.000,00</b>	<b>0,2 %</b>	<b>12.000,00</b>	<b>12.000,00</b>



Agricoltura e pesca				
Programmi	Programmazione 2022		Programmazione successiva	
	Prev. 2022	Peso %	Prev. 2023	Prev. 2024
Sviluppo del settore agricolo e del sistema agroalimentare	1.600,00	0,0 %	1.600,00	1.600,00
Caccia e pesca	0,00	0,0 %	0,00	0,00
<b>Totale</b>	<b>1.600,00</b>	<b>0,0 %</b>	<b>1.600,00</b>	<b>1.600,00</b>



Energia e fonti energetiche				
Programmi	Programmazione 2022		Programmazione successiva	
	Prev. 2022	Peso %	Prev. 2023	Prev. 2024
Fonti energetiche	4.961,52	0,1 %	4.961,52	4.961,52
Totale	4.961,52	0,1 %	4.961,52	4.961,52

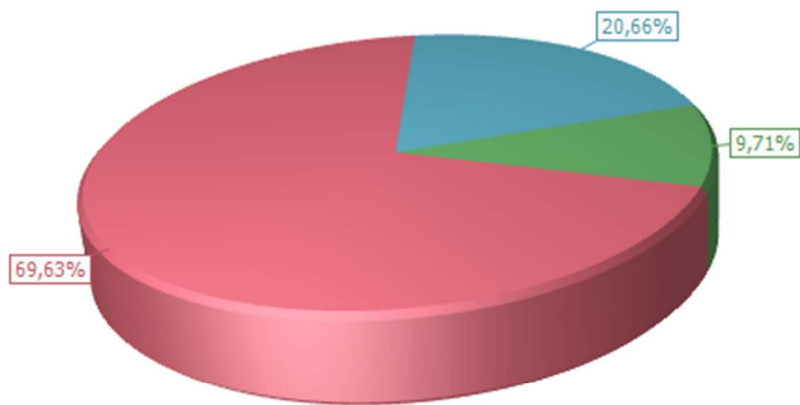


 Fonti energetiche

Relazioni con autonomie locali				
Programmi	Programmazione 2022		Programmazione successiva	
	Prev. 2022	Peso %	Prev. 2023	Prev. 2024
Relazioni finanziarie con le altre autonomie territoriali	0,00	0,0 %	0,00	0,00
<b>Totale</b>	<b>0,00</b>	<b>0,0 %</b>	<b>0,00</b>	<b>0,00</b>

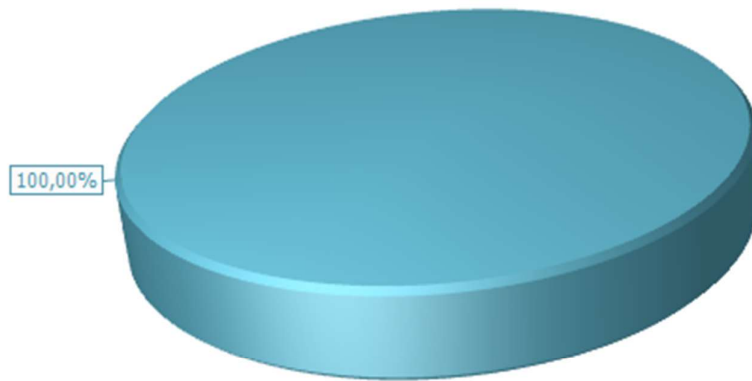
Relazioni internazionali				
Programmi	Programmazione 2022		Programmazione successiva	
	Prev. 2022	Peso %	Prev. 2023	Prev. 2024
Relazioni internazionali e Cooperazione allo sviluppo	0,00	0,0 %	0,00	0,00
<b>Totale</b>	<b>0,00</b>	<b>0,0 %</b>	<b>0,00</b>	<b>0,00</b>

Fondi e accantonamenti				
Programmi	Programmazione 2022		Programmazione successiva	
	Prev. 2022	Peso %	Prev. 2023	Prev. 2024
Fondo di riserva	38.787,34	0,6 %	38.460,12	38.460,12
Fondo svalutazione crediti	130.722,38	2,0 %	130.722,38	130.722,38
Altri fondi	18.223,33	0,3 %	18.223,33	18.223,33
<b>Totale</b>	<b>187.733,05</b>	<b>2,8 %</b>	<b>187.405,83</b>	<b>187.405,83</b>



Debito pubblico				
Programmi	Programmazione 2022		Programmazione successiva	
	Prev. 2022	Peso %	Prev. 2023	Prev. 2024
Quota interessi ammortamento mutui e prestiti obbligazionari	0,00	0,0 %	0,00	0,00
Quota capitale ammortamento mutui e prestiti obbligazionari	0,00	0,0 %	0,00	0,00
<b>Totale</b>	<b>0,00</b>	<b>0,0 %</b>	<b>0,00</b>	<b>0,00</b>

Anticipazioni finanziarie				
Programmi	Programmazione 2022		Programmazione successiva	
	Prev. 2022	Peso %	Prev. 2023	Prev. 2024
Restituzione anticipazione di tesoreria	155,00	0,0 %	155,00	155,00
<b>Totale</b>	<b>155,00</b>	<b>0,0 %</b>	<b>155,00</b>	<b>155,00</b>



## NECESSITÀ FINANZIARIE PER MISSIONI E PROGRAMMI

### Le risorse destinate a missioni e programmi

Dopo aver individuato il fabbisogno corrente di risorse suddiviso per ciascuna missione, nelle tabelle seguenti di individuano le fonti di finanziamento delle stesse.

L'autorizzazione della spesa non può prescindere dalla preventiva copertura finanziaria nel rispetto del principio del pareggio di bilancio.

Servizi generali e istituzionali			
Fonti di Finanziamento per singolo Programma			
Descrizione	Totale Finanziamento 2022	Totale Finanziamento 2023	Totale Finanziamento 2024
Organi istituzionali			
Stato	0,00	0,00	0,00
Regione	0,00	0,00	0,00
Provincia	0,00	0,00	0,00
Unione Europea	0,00	0,00	0,00
Cassa DD.PP., Credito Sportivo, Istituti di Previdenza	0,00	0,00	0,00
Altri Indebitamenti	0,00	0,00	0,00
Altre Entrate	151.314,40	151.314,40	151.314,40
Risorse generali di parte corrente	0,00	0,00	0,00
<b>Totale Organi istituzionali</b>	<b>151.314,40</b>	<b>151.314,40</b>	<b>151.314,40</b>
Segreteria generale			
Stato	207.947,78	207.947,78	207.947,78
Regione	0,00	0,00	0,00
Provincia	0,00	0,00	0,00
Unione Europea	0,00	0,00	0,00
Cassa DD.PP., Credito Sportivo, Istituti di Previdenza	0,00	0,00	0,00
Altri Indebitamenti	0,00	0,00	0,00
Altre Entrate	139.658,46	138.658,46	138.658,46
Risorse generali di parte corrente	0,00	0,00	0,00
<b>Totale Segreteria generale</b>	<b>347.606,24</b>	<b>346.606,24</b>	<b>346.606,24</b>
Gestione economica, finanziaria, programmazione e provveditorato			
Stato	0,00	0,00	0,00
Regione	0,00	0,00	0,00
Provincia	0,00	0,00	0,00
Unione Europea	0,00	0,00	0,00
Cassa DD.PP., Credito Sportivo, Istituti di Previdenza	0,00	0,00	0,00

Altri Indebitamenti	0,00	0,00	0,00
Altre Entrate	292.308,50	288.308,50	288.308,50
Risorse generali di parte corrente	0,00	0,00	0,00
<b>Totale Gestione economica, finanziaria, programmazione e provveditorato</b>	<b>292.308,50</b>	<b>288.308,50</b>	<b>288.308,50</b>
<b>Gestione delle entrate tributarie e servizi fiscali</b>			
Stato	0,00	0,00	0,00
Regione	0,00	0,00	0,00
Provincia	0,00	0,00	0,00
Unione Europea	0,00	0,00	0,00
Cassa DD.PP., Credito Sportivo, Istituti di Previdenza	0,00	0,00	0,00
Altri Indebitamenti	0,00	0,00	0,00
Altre Entrate	67.196,40	62.196,40	62.196,40
Risorse generali di parte corrente	0,00	0,00	0,00
<b>Totale Gestione delle entrate tributarie e servizi fiscali</b>	<b>67.196,40</b>	<b>62.196,40</b>	<b>62.196,40</b>
<b>Gestione dei beni demaniali e patrimoniali</b>			
Stato	34.589,46	34.589,46	34.589,46
Regione	0,00	0,00	0,00
Provincia	0,00	0,00	0,00
Unione Europea	0,00	0,00	0,00
Cassa DD.PP., Credito Sportivo, Istituti di Previdenza	0,00	0,00	0,00
Altri Indebitamenti	0,00	0,00	0,00
Altre Entrate	236.397,28	134.397,28	134.397,28
Risorse generali di parte corrente	0,00	0,00	0,00
<b>Totale Gestione dei beni demaniali e patrimoniali</b>	<b>270.986,74</b>	<b>168.986,74</b>	<b>168.986,74</b>
<b>Ufficio tecnico</b>			
Stato	0,00	0,00	0,00
Regione	0,00	0,00	0,00
Provincia	0,00	0,00	0,00
Unione Europea	0,00	0,00	0,00
Cassa DD.PP., Credito Sportivo, Istituti di Previdenza	0,00	0,00	0,00
Altri Indebitamenti	0,00	0,00	0,00
Altre Entrate	369.453,32	366.453,32	366.453,32
Risorse generali di parte corrente	0,00	0,00	0,00
<b>Totale Ufficio tecnico</b>	<b>369.453,32</b>	<b>366.453,32</b>	<b>366.453,32</b>
<b>Elezioni e consultazioni popolari - Anagrafe e stato civile</b>			



Stato	0,00	0,00	0,00
Regione	0,00	0,00	0,00
Provincia	0,00	0,00	0,00
Unione Europea	0,00	0,00	0,00
Cassa DD.PP., Credito Sportivo, Istituti di Previdenza	0,00	0,00	0,00
Altri Indebitamenti	0,00	0,00	0,00
Altre Entrate	82.049,92	82.049,92	82.049,92
Risorse generali di parte corrente	0,00	0,00	0,00
<b>Totale Elezioni e consultazioni popolari - Anagrafe e stato civile</b>	<b>82.049,92</b>	<b>82.049,92</b>	<b>82.049,92</b>
<b>Risorse umane</b>			
Stato	0,00	0,00	0,00
Regione	0,00	0,00	0,00
Provincia	0,00	0,00	0,00
Unione Europea	0,00	0,00	0,00
Cassa DD.PP., Credito Sportivo, Istituti di Previdenza	0,00	0,00	0,00
Altri Indebitamenti	0,00	0,00	0,00
Altre Entrate	253.200,00	253.200,00	253.200,00
Risorse generali di parte corrente	0,00	0,00	0,00
<b>Totale Risorse umane</b>	<b>253.200,00</b>	<b>253.200,00</b>	<b>253.200,00</b>
<b>Altri servizi generali</b>			
Stato	0,00	0,00	0,00
Regione	0,00	0,00	0,00
Provincia	0,00	0,00	0,00
Unione Europea	0,00	0,00	0,00
Cassa DD.PP., Credito Sportivo, Istituti di Previdenza	0,00	0,00	0,00
Altri Indebitamenti	0,00	0,00	0,00
Altre Entrate	818.700,00	771.700,00	771.700,00
Risorse generali di parte corrente	0,00	0,00	0,00
<b>Totale Altri servizi generali</b>	<b>818.700,00</b>	<b>771.700,00</b>	<b>771.700,00</b>

## Ordine pubblico e sicurezza

### Fonti di Finanziamento per singolo Programma

Descrizione	Totale Finanziamento 2022	Totale Finanziamento 2023	Totale Finanziamento 2024
<b>Polizia locale e amministrativa</b>			
Stato	0,00	0,00	0,00

Regione	0,00	0,00	0,00
Provincia	0,00	0,00	0,00
Unione Europea	0,00	0,00	0,00
Cassa DD.PP., Credito Sportivo, Istituti di Previdenza	0,00	0,00	0,00
Altri Indebitamenti	0,00	0,00	0,00
Altre Entrate	218.146,00	218.146,00	218.146,00
Risorse generali di parte corrente	0,00	0,00	0,00
<b>Totale Polizia locale e amministrativa</b>	<b>218.146,00</b>	<b>218.146,00</b>	<b>218.146,00</b>

### Istruzione e diritto allo studio

#### Fonti di Finanziamento per singolo Programma

Descrizione	Totale Finanziamento 2022	Totale Finanziamento 2023	Totale Finanziamento 2024
<b>Istruzione prescolastica</b>			
Stato	0,00	0,00	0,00
Regione	0,00	0,00	0,00
Provincia	0,00	0,00	0,00
Unione Europea	0,00	0,00	0,00
Cassa DD.PP., Credito Sportivo, Istituti di Previdenza	0,00	0,00	0,00
Altri Indebitamenti	0,00	0,00	0,00
Altre Entrate	16.800,00	16.800,00	16.800,00
Risorse generali di parte corrente	0,00	0,00	0,00
<b>Totale Istruzione prescolastica</b>	<b>16.800,00</b>	<b>16.800,00</b>	<b>16.800,00</b>
<b>Altri ordini di istruzione</b>			
Stato	0,00	0,00	0,00
Regione	0,00	0,00	0,00
Provincia	0,00	0,00	0,00
Unione Europea	0,00	0,00	0,00
Cassa DD.PP., Credito Sportivo, Istituti di Previdenza	0,00	0,00	0,00
Altri Indebitamenti	0,00	0,00	0,00
Altre Entrate	1.094.070,31	944.070,31	944.070,31
Risorse generali di parte corrente	0,00	0,00	0,00
<b>Totale Altri ordini di istruzione</b>	<b>1.094.070,31</b>	<b>944.070,31</b>	<b>944.070,31</b>
<b>Istruzione universitaria</b>			
Stato	0,00	0,00	0,00
Regione	0,00	0,00	0,00
Provincia	0,00	0,00	0,00

Unione Europea	0,00	0,00	0,00
Cassa DD.PP., Credito Sportivo, Istituti di Previdenza	0,00	0,00	0,00
Altri Indebitamenti	0,00	0,00	0,00
Altre Entrate	2.500,00	2.500,00	2.500,00
Risorse generali di parte corrente	0,00	0,00	0,00
<b>Totale Istruzione universitaria</b>	<b>2.500,00</b>	<b>2.500,00</b>	<b>2.500,00</b>
<b>Servizi ausiliari all'istruzione</b>			
Stato	8.000,00	8.000,00	8.000,00
Regione	0,00	0,00	0,00
Provincia	0,00	0,00	0,00
Unione Europea	0,00	0,00	0,00
Cassa DD.PP., Credito Sportivo, Istituti di Previdenza	0,00	0,00	0,00
Altri Indebitamenti	0,00	0,00	0,00
Altre Entrate	439.476,36	439.476,36	439.476,36
Risorse generali di parte corrente	0,00	0,00	0,00
<b>Totale Servizi ausiliari all'istruzione</b>	<b>447.476,36</b>	<b>447.476,36</b>	<b>447.476,36</b>

### Valorizzazione beni e attività culturali

Fonti di Finanziamento per singolo Programma			
Descrizione	Totale Finanziamento 2022	Totale Finanziamento 2023	Totale Finanziamento 2024
<b>Valorizzazione dei beni di interesse storico</b>			
Stato	0,00	0,00	0,00
Regione	0,00	0,00	0,00
Provincia	0,00	0,00	0,00
Unione Europea	0,00	0,00	0,00
Cassa DD.PP., Credito Sportivo, Istituti di Previdenza	0,00	0,00	0,00
Altri Indebitamenti	0,00	0,00	0,00
Altre Entrate	120.000,00	0,00	0,00
Risorse generali di parte corrente	0,00	0,00	0,00
<b>Totale Valorizzazione dei beni di interesse storico</b>	<b>120.000,00</b>	<b>0,00</b>	<b>0,00</b>
<b>Attività culturali e interventi diversi nel settore culturale</b>			
Stato	0,00	0,00	0,00
Regione	0,00	0,00	0,00
Provincia	0,00	0,00	0,00
Unione Europea	0,00	0,00	0,00

Cassa DD.PP., Credito Sportivo, Istituti di Previdenza	0,00	0,00	0,00
Altri Indebitamenti	0,00	0,00	0,00
Altre Entrate	256.294,48	247.294,48	247.294,48
Risorse generali di parte corrente	0,00	0,00	0,00
<b>Totale Attività culturali e interventi diversi nel settore culturale</b>	<b>256.294,48</b>	<b>247.294,48</b>	<b>247.294,48</b>

### Politica giovanile, sport e tempo libero

#### Fonti di Finanziamento per singolo Programma

Descrizione	Totale Finanziamento 2022	Totale Finanziamento 2023	Totale Finanziamento 2024
Sport e tempo libero			
Stato	0,00	0,00	0,00
Regione	0,00	0,00	0,00
Provincia	0,00	0,00	0,00
Unione Europea	0,00	0,00	0,00
Cassa DD.PP., Credito Sportivo, Istituti di Previdenza	0,00	0,00	0,00
Altri Indebitamenti	0,00	0,00	0,00
Altre Entrate	162.041,45	122.041,45	122.041,45
Risorse generali di parte corrente	0,00	0,00	0,00
<b>Totale Sport e tempo libero</b>	<b>162.041,45</b>	<b>122.041,45</b>	<b>122.041,45</b>

### Turismo

#### Fonti di Finanziamento per singolo Programma

Descrizione	Totale Finanziamento 2022	Totale Finanziamento 2023	Totale Finanziamento 2024
Sviluppo e la valorizzazione del turismo			
Stato	0,00	0,00	0,00
Regione	0,00	0,00	0,00
Provincia	0,00	0,00	0,00
Unione Europea	0,00	0,00	0,00
Cassa DD.PP., Credito Sportivo, Istituti di Previdenza	0,00	0,00	0,00
Altri Indebitamenti	0,00	0,00	0,00
Altre Entrate	388.600,00	687.600,00	687.600,00
Risorse generali di parte corrente	0,00	0,00	0,00
<b>Totale Sviluppo e la valorizzazione del turismo</b>	<b>388.600,00</b>	<b>687.600,00</b>	<b>687.600,00</b>

## Assetto territorio, edilizia abitativa

Fonti di Finanziamento per singolo Programma			
Descrizione	Totale Finanziamento 2022	Totale Finanziamento 2023	Totale Finanziamento 2024
Urbanistica e assetto del territorio			
Stato	0,00	0,00	0,00
Regione	0,00	0,00	0,00
Provincia	0,00	0,00	0,00
Unione Europea	0,00	0,00	0,00
Cassa DD.PP., Credito Sportivo, Istituti di Previdenza	0,00	0,00	0,00
Altri Indebitamenti	0,00	0,00	0,00
Altre Entrate	499.454,08	339.454,08	339.454,08
Risorse generali di parte corrente	0,00	0,00	0,00
<b>Totale Urbanistica e assetto del territorio</b>	<b>499.454,08</b>	<b>339.454,08</b>	<b>339.454,08</b>
Edilizia residenziale pubblica e locale e piani di edilizia economico-popolare			
Stato	0,00	0,00	0,00
Regione	0,00	0,00	0,00
Provincia	0,00	0,00	0,00
Unione Europea	0,00	0,00	0,00
Cassa DD.PP., Credito Sportivo, Istituti di Previdenza	0,00	0,00	0,00
Altri Indebitamenti	0,00	0,00	0,00
Altre Entrate	5.188,92	5.188,92	5.188,92
Risorse generali di parte corrente	0,00	0,00	0,00
<b>Totale Edilizia residenziale pubblica e locale e piani di edilizia economico-popolare</b>	<b>5.188,92</b>	<b>5.188,92</b>	<b>5.188,92</b>

## Sviluppo sostenibile e tutele ambiente

Fonti di Finanziamento per singolo Programma			
Descrizione	Totale Finanziamento 2022	Totale Finanziamento 2023	Totale Finanziamento 2024
Difesa del suolo			
Stato	0,00	0,00	0,00
Regione	0,00	0,00	0,00
Provincia	0,00	0,00	0,00
Unione Europea	0,00	0,00	0,00
Cassa DD.PP., Credito Sportivo, Istituti di Previdenza	0,00	0,00	0,00
Altri Indebitamenti	0,00	0,00	0,00
Altre Entrate	150.000,00	1.300.000,00	1.300.000,00

Risorse generali di parte corrente	0,00	0,00	0,00
<b>Totale Difesa del suolo</b>	<b>150.000,00</b>	<b>1.300.000,00</b>	<b>1.300.000,00</b>
<b>Tutela, valorizzazione e recupero ambientale</b>			
Stato	0,00	0,00	0,00
Regione	0,00	0,00	0,00
Provincia	0,00	0,00	0,00
Unione Europea	0,00	0,00	0,00
Cassa DD.PP., Credito Sportivo, Istituti di Previdenza	0,00	0,00	0,00
Altri Indebitamenti	0,00	0,00	0,00
Altre Entrate	14.500,00	14.500,00	14.500,00
Risorse generali di parte corrente	0,00	0,00	0,00
<b>Totale Tutela, valorizzazione e recupero ambientale</b>	<b>14.500,00</b>	<b>14.500,00</b>	<b>14.500,00</b>
<b>Rifiuti</b>			
Stato	0,00	0,00	0,00
Regione	0,00	0,00	0,00
Provincia	0,00	0,00	0,00
Unione Europea	0,00	0,00	0,00
Cassa DD.PP., Credito Sportivo, Istituti di Previdenza	0,00	0,00	0,00
Altri Indebitamenti	0,00	0,00	0,00
Altre Entrate	1.332.684,41	1.322.684,41	1.322.684,41
Risorse generali di parte corrente	0,00	0,00	0,00
<b>Totale Rifiuti</b>	<b>1.332.684,41</b>	<b>1.322.684,41</b>	<b>1.322.684,41</b>
<b>Servizio idrico integrato</b>			
Stato	0,00	0,00	0,00
Regione	0,00	0,00	0,00
Provincia	0,00	0,00	0,00
Unione Europea	0,00	0,00	0,00
Cassa DD.PP., Credito Sportivo, Istituti di Previdenza	0,00	0,00	0,00
Altri Indebitamenti	0,00	0,00	0,00
Altre Entrate	18.290,89	17.290,89	17.290,89
Risorse generali di parte corrente	0,00	0,00	0,00
<b>Totale Servizio idrico integrato</b>	<b>18.290,89</b>	<b>17.290,89</b>	<b>17.290,89</b>
<b>Aree protette, parchi naturali, protezione naturalistica e forestazione</b>			
Stato	0,00	0,00	0,00
Regione	0,00	0,00	0,00
Provincia	0,00	0,00	0,00

Unione Europea	0,00	0,00	0,00
Cassa DD.PP., Credito Sportivo, Istituti di Previdenza	0,00	0,00	0,00
Altri Indebitamenti	0,00	0,00	0,00
Altre Entrate	191.003,28	149.003,28	149.003,28
Risorse generali di parte corrente	0,00	0,00	0,00
<b>Totale Aree protette, parchi naturali, protezione naturalistica e forestazione</b>	<b>191.003,28</b>	<b>149.003,28</b>	<b>149.003,28</b>

## Trasporti e diritto alla mobilità

### Fonti di Finanziamento per singolo Programma

Descrizione	Totale Finanziamento 2022	Totale Finanziamento 2023	Totale Finanziamento 2024
<b>Trasporto pubblico locale</b>			
Stato	0,00	0,00	0,00
Regione	0,00	0,00	0,00
Provincia	0,00	0,00	0,00
Unione Europea	0,00	0,00	0,00
Cassa DD.PP., Credito Sportivo, Istituti di Previdenza	0,00	0,00	0,00
Altri Indebitamenti	0,00	0,00	0,00
Altre Entrate	83.011,72	83.011,72	83.011,72
Risorse generali di parte corrente	0,00	0,00	0,00
<b>Totale Trasporto pubblico locale</b>	<b>83.011,72</b>	<b>83.011,72</b>	<b>83.011,72</b>
<b>Viabilità e infrastrutture stradali</b>			
Stato	0,00	0,00	0,00
Regione	0,00	0,00	0,00
Provincia	0,00	0,00	0,00
Unione Europea	0,00	0,00	0,00
Cassa DD.PP., Credito Sportivo, Istituti di Previdenza	0,00	0,00	0,00
Altri Indebitamenti	0,00	0,00	0,00
Altre Entrate	1.441.667,43	1.703.667,43	1.703.667,43
Risorse generali di parte corrente	0,00	0,00	0,00
<b>Totale Viabilità e infrastrutture stradali</b>	<b>1.441.667,43</b>	<b>1.703.667,43</b>	<b>1.703.667,43</b>

## Soccorso civile

### Fonti di Finanziamento per singolo Programma

Descrizione	Totale Finanziamento 2022	Totale Finanziamento 2023	Totale Finanziamento 2024
<b>Sistema di protezione civile</b>			

Stato	0,00	0,00	0,00
Regione	0,00	0,00	0,00
Provincia	0,00	0,00	0,00
Unione Europea	0,00	0,00	0,00
Cassa DD.PP., Credito Sportivo, Istituti di Previdenza	0,00	0,00	0,00
Altri Indebitamenti	0,00	0,00	0,00
Altre Entrate	11.600,00	11.600,00	11.600,00
Risorse generali di parte corrente	0,00	0,00	0,00
<b>Totale Sistema di protezione civile</b>	<b>11.600,00</b>	<b>11.600,00</b>	<b>11.600,00</b>

## Politica sociale e famiglia

### Fonti di Finanziamento per singolo Programma

Descrizione	Totale Finanziamento 2022	Totale Finanziamento 2023	Totale Finanziamento 2024
Interventi per l'infanzia e i minori e per asili nido			
Stato	10.000,00	10.000,00	10.000,00
Regione	10.000,00	10.000,00	10.000,00
Provincia	0,00	0,00	0,00
Unione Europea	0,00	0,00	0,00
Cassa DD.PP., Credito Sportivo, Istituti di Previdenza	0,00	0,00	0,00
Altri Indebitamenti	0,00	0,00	0,00
Altre Entrate	196.300,00	196.300,00	196.300,00
Risorse generali di parte corrente	0,00	0,00	0,00
<b>Totale Interventi per l'infanzia e i minori e per asili nido</b>	<b>216.300,00</b>	<b>216.300,00</b>	<b>216.300,00</b>
Interventi per gli anziani			
Stato	0,00	0,00	0,00
Regione	0,00	0,00	0,00
Provincia	0,00	0,00	0,00
Unione Europea	0,00	0,00	0,00
Cassa DD.PP., Credito Sportivo, Istituti di Previdenza	0,00	0,00	0,00
Altri Indebitamenti	0,00	0,00	0,00
Altre Entrate	14.960,00	14.960,00	14.960,00
Risorse generali di parte corrente	0,00	0,00	0,00
<b>Totale Interventi per gli anziani</b>	<b>14.960,00</b>	<b>14.960,00</b>	<b>14.960,00</b>
Interventi per i soggetti a rischio di esclusione sociale			
Stato	0,00	0,00	0,00



Regione	0,00	0,00	0,00
Provincia	0,00	0,00	0,00
Unione Europea	0,00	0,00	0,00
Cassa DD.PP., Credito Sportivo, Istituti di Previdenza	0,00	0,00	0,00
Altri Indebitamenti	0,00	0,00	0,00
Altre Entrate	24.814,83	3.000,00	3.000,00
Risorse generali di parte corrente	0,00	0,00	0,00
<b>Totale Interventi per i soggetti a rischio di esclusione sociale</b>	<b>24.814,83</b>	<b>3.000,00</b>	<b>3.000,00</b>
<b>Interventi per il diritto alla casa</b>			
Stato	0,00	0,00	0,00
Regione	17.000,00	17.000,00	17.000,00
Provincia	0,00	0,00	0,00
Unione Europea	0,00	0,00	0,00
Cassa DD.PP., Credito Sportivo, Istituti di Previdenza	0,00	0,00	0,00
Altri Indebitamenti	0,00	0,00	0,00
Altre Entrate	12.500,00	12.500,00	12.500,00
Risorse generali di parte corrente	0,00	0,00	0,00
<b>Totale Interventi per il diritto alla casa</b>	<b>29.500,00</b>	<b>29.500,00</b>	<b>29.500,00</b>
<b>Programmazione e governo della rete dei servizi socio-sanitari e sociali</b>			
Stato	0,00	0,00	0,00
Regione	0,00	0,00	0,00
Provincia	0,00	0,00	0,00
Unione Europea	0,00	0,00	0,00
Cassa DD.PP., Credito Sportivo, Istituti di Previdenza	0,00	0,00	0,00
Altri Indebitamenti	0,00	0,00	0,00
Altre Entrate	271.509,03	266.509,03	266.509,03
Risorse generali di parte corrente	0,00	0,00	0,00
<b>Totale Programmazione e governo della rete dei servizi socio-sanitari e sociali</b>	<b>271.509,03</b>	<b>266.509,03</b>	<b>266.509,03</b>
<b>Servizio necroscopico e cimiteriale</b>			
Stato	0,00	0,00	0,00
Regione	0,00	0,00	0,00
Provincia	0,00	0,00	0,00
Unione Europea	0,00	0,00	0,00
Cassa DD.PP., Credito Sportivo, Istituti di Previdenza	0,00	0,00	0,00
Altri Indebitamenti	0,00	0,00	0,00

Altre Entrate	150.801,21	149.301,21	149.301,21
Risorse generali di parte corrente	0,00	0,00	0,00
<b>Totale Servizio necroscopico e cimiteriale</b>	<b>150.801,21</b>	<b>149.301,21</b>	<b>149.301,21</b>

## Sviluppo economico e competitività

### Fonti di Finanziamento per singolo Programma

Descrizione	Totale Finanziamento 2022	Totale Finanziamento 2023	Totale Finanziamento 2024
<b>Industria, PMI e Artigianato</b>			
Stato	0,00	0,00	0,00
Regione	0,00	0,00	0,00
Provincia	0,00	0,00	0,00
Unione Europea	0,00	0,00	0,00
Cassa DD.PP., Credito Sportivo, Istituti di Previdenza	0,00	0,00	0,00
Altri Indebitamenti	0,00	0,00	0,00
Altre Entrate	83.204,00	83.204,00	83.204,00
Risorse generali di parte corrente	0,00	0,00	0,00
<b>Totale Industria, PMI e Artigianato</b>	<b>83.204,00</b>	<b>83.204,00</b>	<b>83.204,00</b>
<b>Reti e altri servizi di pubblica utilità</b>			
Stato	0,00	0,00	0,00
Regione	0,00	0,00	0,00
Provincia	0,00	0,00	0,00
Unione Europea	0,00	0,00	0,00
Cassa DD.PP., Credito Sportivo, Istituti di Previdenza	0,00	0,00	0,00
Altri Indebitamenti	0,00	0,00	0,00
Altre Entrate	292,00	292,00	292,00
Risorse generali di parte corrente	0,00	0,00	0,00
<b>Totale Reti e altri servizi di pubblica utilità</b>	<b>292,00</b>	<b>292,00</b>	<b>292,00</b>

## Lavoro e formazione professionale

### Fonti di Finanziamento per singolo Programma

Descrizione	Totale Finanziamento 2022	Totale Finanziamento 2023	Totale Finanziamento 2024
<b>Servizi per lo sviluppo del mercato del lavoro</b>			
Stato	0,00	0,00	0,00
Regione	0,00	0,00	0,00
Provincia	0,00	0,00	0,00
Unione Europea	0,00	0,00	0,00

Cassa DD.PP., Credito Sportivo, Istituti di Previdenza	0,00	0,00	0,00
Altri Indebitamenti	0,00	0,00	0,00
Altre Entrate	12.000,00	12.000,00	12.000,00
Risorse generali di parte corrente	0,00	0,00	0,00
<b>Totale Servizi per lo sviluppo del mercato del lavoro</b>	<b>12.000,00</b>	<b>12.000,00</b>	<b>12.000,00</b>

## Agricoltura e pesca

### Fonti di Finanziamento per singolo Programma

Descrizione	Totale Finanziamento 2022	Totale Finanziamento 2023	Totale Finanziamento 2024
Sviluppo del settore agricolo e del sistema agroalimentare			
Stato	0,00	0,00	0,00
Regione	1.600,00	1.600,00	1.600,00
Provincia	0,00	0,00	0,00
Unione Europea	0,00	0,00	0,00
Cassa DD.PP., Credito Sportivo, Istituti di Previdenza	0,00	0,00	0,00
Altri Indebitamenti	0,00	0,00	0,00
Altre Entrate	0,00	0,00	0,00
Risorse generali di parte corrente	0,00	0,00	0,00
<b>Totale Sviluppo del settore agricolo e del sistema agroalimentare</b>	<b>1.600,00</b>	<b>1.600,00</b>	<b>1.600,00</b>

## Energia e fonti energetiche

### Fonti di Finanziamento per singolo Programma

Descrizione	Totale Finanziamento 2022	Totale Finanziamento 2023	Totale Finanziamento 2024
Fonti energetiche			
Stato	0,00	0,00	0,00
Regione	0,00	0,00	0,00
Provincia	0,00	0,00	0,00
Unione Europea	0,00	0,00	0,00
Cassa DD.PP., Credito Sportivo, Istituti di Previdenza	0,00	0,00	0,00
Altri Indebitamenti	0,00	0,00	0,00
Altre Entrate	4.961,52	4.961,52	4.961,52
Risorse generali di parte corrente	0,00	0,00	0,00
<b>Totale Fonti energetiche</b>	<b>4.961,52</b>	<b>4.961,52</b>	<b>4.961,52</b>

Fondi e accantonamenti			
Fonti di Finanziamento per singolo Programma			
Descrizione	Totale Finanziamento 2022	Totale Finanziamento 2023	Totale Finanziamento 2024
Fondo di riserva			
Stato	0,00	0,00	0,00
Regione	0,00	0,00	0,00
Provincia	0,00	0,00	0,00
Unione Europea	0,00	0,00	0,00
Cassa DD.PP., Credito Sportivo, Istituti di Previdenza	0,00	0,00	0,00
Altri Indebitamenti	0,00	0,00	0,00
Altre Entrate	38.787,34	38.460,12	38.460,12
Risorse generali di parte corrente	0,00	0,00	0,00
<b>Totale Fondo di riserva</b>	<b>38.787,34</b>	<b>38.460,12</b>	<b>38.460,12</b>
Fondo svalutazione crediti			
Stato	0,00	0,00	0,00
Regione	0,00	0,00	0,00
Provincia	0,00	0,00	0,00
Unione Europea	0,00	0,00	0,00
Cassa DD.PP., Credito Sportivo, Istituti di Previdenza	0,00	0,00	0,00
Altri Indebitamenti	0,00	0,00	0,00
Altre Entrate	130.722,38	130.722,38	130.722,38
Risorse generali di parte corrente	0,00	0,00	0,00
<b>Totale Fondo svalutazione crediti</b>	<b>130.722,38</b>	<b>130.722,38</b>	<b>130.722,38</b>
Altri fondi			
Stato	0,00	0,00	0,00
Regione	0,00	0,00	0,00
Provincia	0,00	0,00	0,00
Unione Europea	0,00	0,00	0,00
Cassa DD.PP., Credito Sportivo, Istituti di Previdenza	0,00	0,00	0,00
Altri Indebitamenti	0,00	0,00	0,00
Altre Entrate	18.223,33	18.223,33	18.223,33
Risorse generali di parte corrente	0,00	0,00	0,00
<b>Totale Altri fondi</b>	<b>18.223,33</b>	<b>18.223,33</b>	<b>18.223,33</b>

Debito pubblico			
Fonti di Finanziamento per singolo Programma			

Descrizione	Totale Finanziamento 2022	Totale Finanziamento 2023	Totale Finanziamento 2024
<b>Quota capitale ammortamento mutui e prestiti obbligazionari</b>			
Stato	0,00	0,00	0,00
Regione	0,00	0,00	0,00
Provincia	0,00	0,00	0,00
Unione Europea	0,00	0,00	0,00
Cassa DD.PP., Credito Sportivo, Istituti di Previdenza	0,00	0,00	0,00
Altri Indebitamenti	0,00	0,00	0,00
Altre Entrate	660.165,86	639.993,08	639.993,08
Risorse generali di parte corrente	0,00	0,00	0,00
<b>Totale Quota capitale ammortamento mutui e prestiti obbligazionari</b>	<b>660.165,86</b>	<b>639.993,08</b>	<b>639.993,08</b>

<b>Anticipazioni finanziarie</b>			
<b>Fonti di Finanziamento per singolo Programma</b>			
Descrizione	Totale Finanziamento 2022	Totale Finanziamento 2023	Totale Finanziamento 2024
<b>Restituzione anticipazione di tesoreria</b>			
Stato	0,00	0,00	0,00
Regione	0,00	0,00	0,00
Provincia	0,00	0,00	0,00
Unione Europea	0,00	0,00	0,00
Cassa DD.PP., Credito Sportivo, Istituti di Previdenza	0,00	0,00	0,00
Altri Indebitamenti	1.840.155,00	1.840.155,00	1.840.155,00
Altre Entrate	0,00	0,00	0,00
Risorse generali di parte corrente	0,00	0,00	0,00
<b>Totale Restituzione anticipazione di tesoreria</b>	<b>1.840.155,00</b>	<b>1.840.155,00</b>	<b>1.840.155,00</b>
<b>Totale generale</b>	<b>12.604.141,35</b>	<b>13.572.326,52</b>	<b>13.572.326,52</b>

## PATRIMONIO E GESTIONE DEI BENI PATRIMONIALI

Il processo di programmazione non può prescindere dall'analisi della situazione patrimoniale dell'ente.

Le scelte dell'Amministrazione in termini di investimenti ad esempio possono essere subordinate alla verifica della capacità di indebitamento.

La tabella riepilogativa che segue mostra il valore delle attività e delle passività che costituiscono la situazione patrimoniale di fine esercizio dell'ente.

Attivo patrimoniale		2020
A)	CREDITI vs PARTECIPANTI	0,00
B)	IMMOBILIZZAZIONI	74417801,38
I	Immobilizzazioni immateriali	142.847,60
II e III	Immobilizzazioni materiali	71.169.355,92
IV	Immobilizzazioni finanziarie	3105597,86
C)	ATTIVO CIRCOLANTE	9.273.457,59
I	Rimanenze	56.459,03
II	Crediti	8.056.171,22
III	Attività finanziarie che non costituiscono immobilizzi	0,00
IV	Disponibilità liquide	1.160.827,34
D)	RETEI E RISCONTI	0,00
TOTALE DELL'ATTIVO (A+B+C+D)		83.691.258,97

Passivo patrimoniale		2020
A)	PATRIMONIO NETTO	61.706.542,50
I	Fondo di dotazione	9.276.259,09
II	Riserve	51.733.275,98
III	Risultato economico dell'esercizio	697.007,43
B)	FONDI PER RISCHI E ONERI	608.159,69
C)	TRATTAMENTO DI FINE RAPPORTO	3.897,35
D)	DEBITI	8.587.072,27
E)	RATEI E RISCONTI	12.785.587,16
I	Ratei passivi	0,00
II	Risconti passivi	12.785.587,16
TOTALE DEL PASSIVO (A+B+C+D+E)		83.691.258,97

## DISPONIBILITÀ DI RISORSE STRAORDINARIE

Disponibilità di mezzi straordinari esercizio						
Composizione	2022		2023		2024	
	Correnti	Investimento	Correnti	Investimento	Correnti	Investimento
Trasferimenti correnti da Amministrazioni pubbliche	279.137,14		279.137,14		279.137,14	
Trasferimenti correnti da Famiglie	0,00		0,00		0,00	
Trasferimenti correnti da Imprese	2.807.723,21		2.710.908,38		2.710.908,38	
Trasferimenti correnti da Istituzioni Sociali Private	0,00		0,00		0,00	
Trasferimenti correnti dall'Unione Europea e dal Resto del Mondo	10.000,00		10.000,00		10.000,00	
Contributi agli investimenti	3.020.000,00		4.235.000,00		4.235.000,00	
Trasferimenti in conto capitale	150.000,00		0,00		0,00	
<b>Totale</b>	<b>6.266.860,35</b>		<b>7.235.045,52</b>		<b>7.235.045,52</b>	

## SOSTENIBILITÀ DELL'INDEBITAMENTO NEL TEMPO

L'analisi dell'indebitamento è un elemento essenziale nella programmazione perchè definisce la possibilità dell'ente di attivare politiche di investimento finanziabili con assunzione di debito. Ciò ha particolare influenza sui bilanci futuri, dove l'onere dei debiti contratti limiterà la possibilità di attivazione di spesa corente.

Nella tabelle seguente viene presentata l'analisi dell'esposizione per interessi passivi del comune.

L'onere per il comune id pomarance relativo ai mutui contratti negli esercizi precedenti è sostanzialmente basso, soprattutto per i tassi di interesse variabili che risultano in molti casis pari allo 0%.

Esposizione massima per interessi passivi			
	2020	2020	2020
Tit.1 - Tributarie	3.564.574,72	3.564.574,72	3.564.574,72
Tit.2 - Trasferimenti correnti	3.886.342,07	3.886.342,07	3.886.342,07
Tit.3 - Extratributarie	1.365.667,90	1.365.667,90	1.365.667,90
Somma	<b>8.816.584,69</b>	<b>8.816.584,69</b>	<b>8.816.584,69</b>
Percentuale massima di impegnabilità delle entrate	10,0 %	10,0 %	10,0 %
Limite teorico interessi (10,0 % entrate) (+)	<b>881.658,47</b>	<b>881.658,47</b>	<b>881.658,47</b>

Esposizione effettiva per interessi passivi			
	2022	2023	2024
Interessi su mutui	44.588,31	44.588,31	44.588,31
Interessi su prestiti obbligazionari	0,00	0,00	0,00
Interessi per debiti garantiti da fideiussione prestata dall'ente	0,00	0,00	0,00
Interessi passivi	<b>44.588,31</b>	<b>44.588,31</b>	<b>44.588,31</b>
Contributi in C/interessi su mutui	0,00	0,00	0,00
Esposizione effettiva (interessi passivi al netto contributi) (-)	<b>44.588,31</b>	<b>44.588,31</b>	<b>44.588,31</b>

Verifica prescrizione di legge			
	2022	2023	2024
Limite teorico interessi	881.658,47	881.658,47	881.658,47
Esposizione effettiva	44.588,31	44.588,31	44.588,31
Disponibilità residua per ulteriori interessi passivi	<b>837.070,16</b>	<b>837.070,16</b>	<b>837.070,16</b>



## EQUILIBRI DI COMPETENZA E CASSA NEL TRIENNIO

**Programmazione ed equilibri di bilancio**

Il principio della programmazione di bilancio prevede, nella sezione strategica, l'approfondimento in termini di indirizzi generali degli equilibri della situazione corrente e generali del bilancio e per il primo anno anche quelli di cassa.

Entrate 2022		
Denominazione	Competenza	Cassa
Tributi e perequazione	2.760.000,00	3.688.531,09
Trasferimenti correnti	3.096.860,35	4.264.178,58
Entrate extratributarie	1.380.781,00	4.555.441,28
Entrate in conto capitale	3.540.000,00	7.895.751,92
Riduzione di attività finanziarie	0,00	0,00
Accensione di prestiti	0,00	155.890,91
Anticipazioni da tesorerie/cassiere	1.840.000,00	1.840.000,00
Entrate c/Terzi e partite giro	4.256.243,00	5.341.971,11
<b>Somma</b>	<b>16.873.884,35</b>	<b>27.741.764,89</b>
FPV applicato in entrata (FPV/E)	0,00	-
Avanzo applicato in entrata	0,00	-
<b>Parziale</b>	<b>16.873.884,35</b>	<b>27.741.764,89</b>
Fondo di cassa iniziale		0,00
<b>Totale</b>	<b>16.873.884,35</b>	<b>27.741.764,89</b>

Uscite 2022		
Denominazione	Competenza	Cassa
Correnti	6.627.475,49	11.442.794,13
In conto capitale	3.490.000,00	8.839.089,71
Incremento attività finanziarie	0,00	0,00
Rimborsi di prestiti	660.165,86	660.165,86
Chiusura anticipazioni da tesorerie/cassiere	1.840.000,00	1.840.000,00
Spese c/terzi e partite giro	4.256.243,00	4.809.274,44
<b>Parziale</b>	<b>16.873.884,35</b>	<b>27.591.324,14</b>
Disavanzo applicato in uscita	0,00	-
<b>Totale</b>	<b>16.873.884,35</b>	<b>27.591.324,14</b>

Entrate Biennio successivo		
Denominazione	2023	2024
Tributi e perequazione	2.750.000,00	2.750.000,00
Trasferimenti correnti	3.000.045,52	3.000.045,52
Entrate extratributarie	1.390.781,00	1.390.781,00
Entrate in conto capitale	4.605.000,00	4.605.000,00
Riduzione di attività finanziarie	0,00	0,00
Accensione di prestiti	0,00	0,00
Anticipazioni da tesorerie/cassiere	1.840.000,00	1.840.000,00
Entrate c/Terzi e partite giro	4.256.243,00	4.256.243,00

Uscite Biennio successivo		
Denominazione	2023	2024
Correnti	6.550.833,44	6.550.833,44
In conto capitale	4.555.000,00	4.555.000,00
Incremento attività finanziarie	0,00	0,00
Rimborsi di prestiti	639.993,08	639.993,08
Chiusura anticipazioni da tesorerie/cassiere	1.840.000,00	1.840.000,00
Spese c/terzi e partite giro	4.256.243,00	4.256.243,00

## PROGRAMMAZIONE ED EQUILIBRI FINANZIARI

Entrate correnti destinate alla programmazione		
Tributi	2.760.000,00	+
Trasferimenti correnti	3.096.860,35	+
Extratributarie	1.380.781,00	+
Entr. correnti specifiche per investimenti	0,00	-
Entr. correnti generiche per investimenti	0,00	-
<b>Risorse ordinarie</b>	<b>7.237.641,35</b>	
FPV stanziato a bilancio corrente	0,00	+
Avanzo a finanziamento bil. corrente	0,00	+
Entrate C/capitale per spese correnti	50.000,00	+
Accensione prestiti per spese correnti	0,00	+
<b>Risorse straordinarie</b>	<b>50.000,00</b>	
<b>Totale</b>	<b>7.287.641,35</b>	

Entrate investimenti destinate alla programmazione		
Entrate in C/capitale	3.540.000,00	+
Entrate C/capitale per spese correnti	50.000,00	-
<b>Risorse ordinarie</b>	<b>3.490.000,00</b>	
FPV stanziato a bilancio investimenti	0,00	+
Avanzo a finanziamento investimenti	0,00	+
Entrate correnti che finanziano inv.	0,00	+
Riduzioni di attività finanziarie	0,00	+
Attività finanz. assimilabili a mov. fondi	0,00	+
Accensione prestiti	0,00	+
Accensione prestiti per spese correnti	0,00	-
<b>Risorse straordinarie</b>	<b>0,00</b>	
<b>Totale</b>	<b>3.490.000,00</b>	

Riepilogo entrate 2022		
Correnti	7.287.641,35	
Investimenti	3.490.000,00	
Movimenti di fondi	1.840.000,00	
<b>Entrate destinate alla programmazione</b>	<b>12.617.641,35</b>	<b>+</b>

Servizi C/terzi e Partite di giro	4.256.243,00	
Altre entrate	4.256.243,00	+
<b>Totale bilancio</b>	<b>16.873.884,35</b>	

### Uscite correnti impiegate nella programmazione

Spese correnti	6.627.475,49	+
Sp. correnti assimilabili a investimenti	0,00	-
Rimborso di prestiti	660.165,86	+
<b>Impieghi ordinari</b>	<b>7.287.641,35</b>	
Disavanzo applicato a bilancio corrente	0,00	+
Investimenti assimilabili a sp. correnti	0,00	+
<b>Impieghi straordinari</b>	<b>0,00</b>	
<b>Totale</b>	<b>7.287.641,35</b>	

### Uscite investimenti impiegate nella programmazione

Spese in conto capitale	3.490.000,00	+
Investimenti assimilabili a sp. correnti	0,00	-
<b>Impieghi ordinari</b>	<b>3.490.000,00</b>	
Sp. correnti assimilabili a investimenti	0,00	+
Incremento di attività finanziarie	0,00	+
Attività finanz. assimilabili a mov. fondi	0,00	-
<b>Impieghi straordinari</b>	<b>0,00</b>	
<b>Totale</b>	<b>3.490.000,00</b>	

### Riepilogo uscite 2022

Correnti	7.287.641,35	
Investimenti	3.490.000,00	
Movimenti di fondi	1.840.000,00	
<b>Uscite impiegate nella programmazione</b>	<b>12.617.641,35</b>	<b>+</b>
Servizi C/terzi e Partite di giro	4.256.243,00	
<b>Altre uscite</b>	<b>4.256.243,00</b>	<b>+</b>
<b>Totale bilancio</b>	<b>16.873.884,35</b>	

## FINANZIAMENTO DEL BILANCIO CORRENTE

Finanziamento bilancio corrente 2022		
Entrate	2022	
Tributi	2.760.000,00	+
Trasferimenti correnti	3.096.860,35	+
Extratributarie	1.380.781,00	+
Entr. correnti specifiche per investimenti	0,00	-
Entr. correnti generiche per investimenti	0,00	-
<b>Risorse ordinarie</b>	<b>7.237.641,35</b>	
FPV stanziato a bilancio corrente	0,00	+
Avanzo a finanziamento bil. corrente	0,00	+
Entrate C/capitale per spese correnti	50.000,00	+
Accensione prestiti per spese correnti	0,00	+
<b>Risorse straordinarie</b>	<b>50.000,00</b>	
<b>Totale</b>	<b>7.287.641,35</b>	

Fabbisogno 2022		
Bilancio	Entrate	Uscite
Corrente	7.287.641,35	7.287.641,35
Investimenti	3.490.000,00	3.490.000,00
Movimento fondi	1.840.000,00	1.840.000,00
Servizi conto terzi	4.256.243,00	4.256.243,00
<b>Totale</b>	<b>16.873.884,35</b>	<b>16.873.884,35</b>

Finanziamento bilancio corrente (Trend storico)				
Entrate	2019	2020	2021	
Tributi	3.546.724,07	3.564.574,72	3.753.052,19	+
Trasferimenti correnti	3.106.957,75	3.886.342,07	3.331.221,68	+
Extratributarie	1.453.377,03	1.365.667,90	1.867.816,39	+
Entr. correnti spec. per investimenti	0,00	0,00	0,00	-
Entr. correnti gen. per investimenti	707.407,89	718.975,33	844.439,69	-
<b>Risorse ordinarie</b>	<b>7.399.650,96</b>	<b>8.097.609,36</b>	<b>8.107.650,57</b>	
FPV stanziato a bilancio corrente	43.438,45	98.260,58	0,00	+
Avanzo a finanziamento bil. corrente	74.107,02	0,00	35.262,47	+
Entrate C/capitale per spese correnti	42.995,37	39.277,68	50.000,00	+

Accensione prestiti per spese correnti	0,00	0,00	0,00	+
Risorse straordinarie	160.540,84	137.538,26	85.262,47	
Totale	7.560.191,80	8.235.147,62	8.192.913,04	

## FINANZIAMENTO DEL BILANCIO INVESTIMENTI

Finanziamento bilancio investimenti 2022		
Entrate in C/capitale	3.540.000,00	+
Entrate C/capitale per spese correnti	50.000,00	-
<b>Risorse ordinarie</b>	<b>3.490.000,00</b>	
FPV stanziato a bilancio investimenti	0,00	+
Avanzo a finanziamento investimenti	0,00	+
Entrate correnti che finanziano inv.	0,00	+
Riduzioni di attività finanziarie	0,00	+
Attività finanz. assimilabili a mov. fondi	0,00	-
Accensione prestiti	0,00	+
Accensione prestiti per spese correnti	0,00	-
<b>Risorse straordinarie</b>	<b>0,00</b>	
<b>Totale</b>	<b>3.490.000,00</b>	

Fabbisogno 2022		
Bilancio	Entrate	Uscite
Corrente	7.287.641,35	7.287.641,35
Investimenti	3.490.000,00	3.490.000,00
Movimento fondi	1.840.000,00	1.840.000,00
Servizi conto terzi	4.256.243,00	4.256.243,00
<b>Totale</b>	<b>16.873.884,35</b>	<b>16.873.884,35</b>

Finanziamento bilancio investimenti (Trend storico)				
Entrate	2019	2020	2021	
Entrate in C/capitale	1.665.001,04	1.727.468,84	6.223.542,71	+
Entrate C/capitale per spese correnti	42.995,37	39.277,68	50.000,00	-
<b>Risorse ordinarie</b>	<b>1.622.005,67</b>	<b>1.688.191,16</b>	<b>6.173.542,71</b>	
FPV stanziato a bil. investimenti	1.121.560,11	1.610.452,68	30.000,00	+
Avanzo a finanziamento investimenti	2.116.640,76	778.000,00	262.746,98	+
Entrate correnti che finanziano inv.	707.407,89	718.975,33	844.439,69	+
Riduzioni di attività finanziarie	11.599,00	25.028,15	26.554,28	+
Attività fin. assimilabili a mov. fondi	11.599,00	25.028,15	26.554,28	-



Accensione prestiti	0,00	0,00	0,00	+
Accensione prestiti per sp. correnti	0,00	0,00	0,00	-
Risorse straordinarie	3.945.608,76	3.107.428,01	1.137.186,67	
Totale	5.567.614,43	4.795.619,17	7.310.729,38	

## DISPONIBILITÀ E GESTIONE DELLE RISORSE UMANE

### L'organizzazione e la forza lavoro

Nella tabella seguente viene riportata la composizione totale del personale in servizio secondo l'inquadramento giuridico previsto dal CCNL. Viene anche indicata la composizione dell'organico che dovrebbe andare a determinarsi in seguito alla realizzazione dell'ultimo fabbisogno di personale approvato dalla giunta comunale.

L'analisi del fabbisogno di personale per il triennio verrà presentata nella seconda parte della sezione operativa.

Personale complessivo		
Cat./Pos.	Pianta organica	Presenze effettive
B1	12	6
B3	16	13
C1	8	7
C2	3	3
C4	1	1
D1	14	10
D3	2	2
<b>Personale di ruolo</b>	<b>56</b>	<b>42</b>
<b>Personale fuori Ruolo</b>	<b>-</b>	<b>1</b>
<b>Totale generale</b>	<b>-</b>	<b>43</b>

Area: Gestione del Territorio		
Cat./Pos.	Pianta organica	Presenze effettive
A1	0	0
A2	0	0
A3	0	0
A4	0	0
A5	0	0
B1	11	5
B2	0	0
B3	12	11
B4	0	0
B5	0	0
B6	0	0
B7	0	0
C1	0	0
C2	2	2
C3	0	0
C4	0	0
C5	0	0
D1	5	4
D2	0	0
D3	1	1
D4	0	0
D5	0	0
D6	0	0
DIR	0	0

Area: finanze e bilancio		
Cat./Pos.	Pianta organica	Presenze effettive
A1	0	0
A2	0	0
A3	0	0
A4	0	0
A5	0	0
B1	0	0
B2	0	0
B3	1	0
B4	0	0
B5	0	0
B6	0	0
B7	0	0
C1	1	0
C2	0	0
C3	0	0
C4	0	0
C5	0	0
D1	4	3
D2	0	0
D3	0	0
D3	0	0
D4	0	0
D5	0	0
D5	0	0
D6	0	0
DIR	0	0

Area: Vigilanza		
Cat./Pos.	Pianta organica	Presenze effettive
A1	0	0
A2	0	0
A3	0	0
A4	0	0
A5	0	0
B1	0	0
B2	0	0
B3	0	0
B4	0	0
B5	0	0
B6	0	0
B7	0	0
C1	3	3
C2	0	0
C3	0	0
C4	0	0
C5	0	0
D1	2	1
D2	0	0
D3	0	0
D4	0	0
D5	0	0
D6	0	0
DIR	0	0

### Area: sviluppo e promozione del territorio

Cat./Pos.	Pianta organica	Presenze effettive
B1	1	1
C1	1	1
D1	2	2

Area: Affari Generali		
Cat./Pos.	Pianta organica	Presenze effettive
B3	3	2
C1	3	3
C2	1	1
C4	1	1
D1	1	0
D3	1	1

---

## RISPETTO DEI VINCOLI DI FINANZA PUBBLICA

Equilibrio entrate finali - spese finali (art. 1, comma 711, Legge di stabilità 2016)	Competenza anno di riferimento del Bilancio n	Competenza anno n+1	Competenza anno n+2
A1) Fondo pluriennale vincolato di entrata per spese correnti (dal 2020 quota finanziata da entrate finali)	0,00	0,00	0,00
A2) Fondo pluriennale vincolato di entrata in conto capitale al netto delle quote finanziate da debito (dal 2020 quota finanziata da entrate finali)	0,00	0,00	0,00
A3) Fondo pluriennale vincolato di entrata per partite finanziarie (dal 2020 quota finanziata da entrate finali)	0,00	0,00	0,00
A) Fondo pluriennale vincolato di entrata (A1 + A2 + A3)	0,00	0,00	0,00
B) Titolo 1 - Entrate correnti di natura tributaria, contributiva e perequativa	2.760.000,00	2.750.000,00	2.750.000,00
C) Titolo 2 - Trasferimenti correnti validi ai fini dei saldi finanza pubblica	3.096.860,35	3.000.045,52	3.000.045,52
D) Titolo 3 - Entrate extratributarie	1.380.781,00	1.390.781,00	1.390.781,00
E) Titolo 4 - Entrate in c/capitale	3.540.000,00	4.605.000,00	4.605.000,00
F) Titolo 5 - Entrate da riduzione di attività finanziarie	0,00	0,00	0,00
G) SPAZI FINANZIARI ACQUISITI (1)	0,00	0,00	0,00
H1) Titolo 1 - Spese correnti al netto del fondo pluriennale vincolato	6.627.475,49	6.550.833,44	6.550.833,44
H2) Fondo pluriennale vincolato di parte corrente (dal 2020 quota finanziata da entrate finali)	0,00	0,00	0,00
H3) Fondo crediti di dubbia esigibilità di parte corrente (2)	130.722,38	130.722,38	130.722,38
H4) Fondo contenzioso (destinato a confluire nel risultato di amministrazione)	0,00	0,00	0,00
H5) Altri accantonamenti (destinati a confluire nel risultato di amministrazione) (3)	0,00	0,00	0,00
H) Titolo 1 - Spese correnti valide ai fini dei saldi di finanza pubblica (H=H1+H2-H3-H4-H5)	6.496.753,11	6.420.111,06	6.420.111,06
I1) Titolo 2 - Spese in c/ capitale al netto del fondo pluriennale vincolato	3.490.000,00	4.555.000,00	4.555.000,00
I2) Fondo pluriennale vincolato in c/capitale al netto delle quote finanziate da debito (dal 2020 quota finanziata da entrate finali)	0,00	0,00	0,00
I3) Fondo crediti di dubbia esigibilità in c/capitale (2)	0,00	0,00	0,00
I4) Altri accantonamenti (destinati a confluire nel risultato di amministrazione) (3)	0,00	0,00	0,00
I) Titolo 2 - Spese in c/capitale valide ai fini dei saldi di finanza pubblica (I=I1+I2-I3-I4)	3.490.000,00	4.555.000,00	4.555.000,00
L1) Titolo 3 - Spese per incremento di attività finanziaria al netto del fondo pluriennale vincolato	0,00	0,00	0,00
L2) Fondo pluriennale vincolato per partite finanziarie (dal 2020 quota finanziata da entrate finali)	0,00	0,00	0,00
L) Titolo 3 - Spese per incremento di attività finanziaria (L=L1 + L2))	0,00	0,00	0,00



M) SPAZI FINANZIARI CEDUTI(1)	0,00	0,00	0,00
(N) EQUILIBRIO DI BILANCIO AI SENSI DELL'ARTICOLO 9 DELLA LEGGE N. 243/2012 (4)	790.888,24	770.715,46	770.715,46

## VALUTAZIONE GENERALE DEI MEZZI FINANZIARI

### **Valutazione dei mezzi finanziari**

La prima parte della sezione operativa, prima di individuare gli obiettivi operativi suddivisi per missioni e programmi, attraverso la valutazione generale sui mezzi finanziari, individua, per ciascun titolo, le fonti di entrata evidenziando l'andamento storico e relativi vincoli, gli indirizzi in materia di tributi e tariffe ed infine gli indirizzi sul possibile ricorso all'indebitamento per finanziare gli investimenti. Nelle pagine seguenti, e per ogni fonte di finanziamento divisa in titoli, sarà riportato lo stanziamento per il triennio e il trend storico. E' opportuno notare che alla luce del nuovo criterio di competenza finanziaria, introdotto dalla contabilità armonizzata, risulta difficile l'accostamento dei flussi storici con gli attuali. Secondo il nuovo principio di competenza, infatti, l'iscrizione della posta nel bilancio, e di conseguenza il successivo accertamento, viene effettuato nell'esercizio in cui sorge l'obbligazione attiva ma è imputato nell'anno in cui andrà effettivamente a scadere il credito.

Le fonti di finanziamento del bilancio sono raggruppate in diversi livelli di dettaglio. Il livello massimo di aggregazione delle entrate è il titolo, che rappresenta la fonte di provenienza dell'entrata. Il secondo livello di analisi è la tipologia, definita in base alla natura stessa dell'entrata nell'ambito di ciascuna fonte di provenienza. Segue infine la categoria, classificata in base all'oggetto dell'entrata nell'ambito della tipologia di appartenenza.

### **Indirizzi in materia di tributi e tariffe**

L'analisi delle condizioni interne dell'ente, contenuta nella sezione strategica del documento, già ha evidenziato la definizione degli indirizzi in materia di tributi e tariffe. Gli stanziamenti di bilancio prodotti da queste decisioni in tema di tributi e tariffe sono messi in risalto nelle pagine successive dove le previsioni tributarie e tariffarie sono accostate con il corrispondente andamento storico.

### **Indirizzi sul ricorso all'indebitamento per investimenti**

Anche le tematiche connesse con il possibile finanziamento delle opere pubbliche mediante ricorso al debito sono già state sviluppate nella sezione strategica (SeS). Nelle pagine successive vengono individuati gli effetti di queste decisioni sul bilancio di previsione del triennio.

**ENTRATE TRIBUTARIE (valutazione e andamento)**

<b>Entrate tributarie</b>		
<b>Titolo 1</b>		
<b>Composizione</b>	<b>2021</b>	<b>2022</b>
Imposte, tasse e proventi assimilati	3.428.439,69	2.440.000,00
Compartecipazioni di tributi	0,00	0,00
Fondi perequativi da Amministrazioni Centrali	324.612,50	320.000,00
Fondi perequativi dalla Regione o Provincia autonoma	0,00	0,00
<b>Totale</b>	<b>3.753.052,19</b>	<b>2.760.000,00</b>
<b>Scostamento</b>		<b>-993.052,19</b>

<b>Entrate tributarie (Trend storico e programmazione)</b>						
<b>Aggregati</b>	<b>2019</b>	<b>2020</b>	<b>2021</b>	<b>2022</b>	<b>2023</b>	<b>2024</b>
	<b>Accertamenti</b>	<b>Accertamenti</b>	<b>Previsione</b>	<b>Previsione</b>	<b>Previsione</b>	<b>Previsione</b>
Imposte, tasse e proventi assimilati	3.312.894,30	3.289.794,52	3.428.439,69	2.440.000,00	2.430.000,00	2.430.000,00
Compartecipazioni di tributi	0,00	0,00	0,00	0,00	0,00	0,00
Fondi perequativi da Amministrazioni Centrali	233.829,77	274.780,20	324.612,50	320.000,00	320.000,00	320.000,00
Fondi perequativi dalla Regione o Provincia autonoma	0,00	0,00	0,00	0,00	0,00	0,00
<b>Totale</b>	<b>3.546.724,07</b>	<b>3.564.574,72</b>	<b>3.753.052,19</b>	<b>2.760.000,00</b>	<b>2.750.000,00</b>	<b>2.750.000,00</b>

**TRASFERIMENTI CORRENTI (valutazione e andamento)**

<b>Trasferimenti correnti</b>		
<b>Titolo 2</b>		
<b>Composizione</b>	<b>2021</b>	<b>2022</b>
Trasferimenti correnti da Amministrazioni pubbliche	476.221,68	279.137,14
Trasferimenti correnti da Famiglie	15.000,00	0,00
Trasferimenti correnti da Imprese	2.840.000,00	2.807.723,21
Trasferimenti correnti da Istituzioni Sociali Private	0,00	0,00
Trasferimenti correnti dall'Unione Europea e dal Resto del Mondo	0,00	10.000,00
<b>Totale</b>	<b>3.331.221,68</b>	<b>3.096.860,35</b>
<b>Scostamento</b>		<b>-234.361,33</b>

<b>Trasferimenti correnti (Trend storico e programmazione)</b>						
<b>Aggregati</b>	<b>2019</b>	<b>2020</b>	<b>2021</b>	<b>2022</b>	<b>2023</b>	<b>2024</b>
	Accertamenti	Accertamenti	Previsione	Previsione	Previsione	Previsione
Trasferimenti correnti da Amministrazioni pubbliche	352.567,13	887.142,84	476.221,68	279.137,14	279.137,14	279.137,14
Trasferimenti correnti da Famiglie	0,00	0,00	15.000,00	0,00	0,00	0,00
Trasferimenti correnti da Imprese	2.754.390,62	2.999.199,23	2.840.000,00	2.807.723,21	2.710.908,38	2.710.908,38
Trasferimenti correnti da Istituzioni Sociali Private	0,00	0,00	0,00	0,00	0,00	0,00
Trasferimenti correnti dall'Unione Europea e dal Resto del Mondo	0,00	0,00	0,00	10.000,00	10.000,00	10.000,00
<b>Totale</b>	<b>3.106.957,75</b>	<b>3.886.342,07</b>	<b>3.331.221,68</b>	<b>3.096.860,35</b>	<b>3.000.045,52</b>	<b>3.000.045,52</b>

**ENTRATE EXTRATRIBUTARIE (valutazione e andamento)**

<b>Entrate extratributarie</b>		
<b>Titolo 3</b>		
<b>Composizione</b>	<b>2021</b>	<b>2022</b>
Vendita di beni e servizi e proventi derivanti dalla gestione dei beni	820.136,80	867.281,00
Proventi dall'attività di controllo e repressione delle irregolarità e degli illeciti	4.500,00	11.500,00
Interessi attivi	1.000,00	1.000,00
Altre entrate da redditi da capitale	0,00	0,00
Rimborsi e altre entrate correnti	1.042.179,59	501.000,00
<b>Totale</b>	<b>1.867.816,39</b>	<b>1.380.781,00</b>
<b>Scostamento</b>		<b>-487.035,39</b>

<b>Entrate extratributarie (Trend storico e programmazione)</b>						
<b>Aggregati</b>	<b>2019</b>	<b>2020</b>	<b>2021</b>	<b>2022</b>	<b>2023</b>	<b>2024</b>
	<b>Accertamenti</b>	<b>Accertamenti</b>	<b>Previsione</b>	<b>Previsione</b>	<b>Previsione</b>	<b>Previsione</b>
Vendita di beni e servizi e proventi derivanti dalla gestione dei beni	981.678,46	934.082,39	820.136,80	867.281,00	874.281,00	874.281,00
Proventi dall'attività di controllo e repressione delle irregolarità e degli illeciti	4.099,00	18.359,33	4.500,00	11.500,00	11.500,00	11.500,00
Interessi attivi	1.017,39	984,71	1.000,00	1.000,00	1.000,00	1.000,00
Altre entrate da redditi da capitale	0,00	0,00	0,00	0,00	0,00	0,00
Rimborsi e altre entrate correnti	466.582,18	412.241,47	1.042.179,59	501.000,00	504.000,00	504.000,00
<b>Totale</b>	<b>1.453.377,03</b>	<b>1.365.667,90</b>	<b>1.867.816,39</b>	<b>1.380.781,00</b>	<b>1.390.781,00</b>	<b>1.390.781,00</b>

**ENTRATE IN CONTO CAPITALE (valutazione e andamento)**

<b>Entrate in conto capitale</b>		
<b>Titolo 4</b>		
<b>Composizione</b>	<b>2021</b>	<b>2022</b>
Tributi in C/Capitale	0,00	0,00
Contributi agli investimenti	5.703.542,71	3.020.000,00
Trasferimenti in conto capitale	150.000,00	150.000,00
Entrate da alienazione di beni materiale e immateriali	295.000,00	295.000,00
Altre entrate in C/Capitale	75.000,00	75.000,00
<b>Totale</b>	<b>6.223.542,71</b>	<b>3.540.000,00</b>
<b>Scostamento</b>		<b>-2.683.542,71</b>

<b>Entrate in conto capitale (Trend storico e programmazione)</b>						
<b>Aggregati</b>	<b>2019</b>	<b>2020</b>	<b>2021</b>	<b>2022</b>	<b>2023</b>	<b>2024</b>
	Accertamenti	Accertamenti	Previsione	Previsione	Previsione	Previsione
Tributi in C/Capitale	0,00	0,00	0,00	0,00	0,00	0,00
Contributi agli investimenti	1.334.157,41	1.100.002,31	5.703.542,71	3.020.000,00	4.235.000,00	4.235.000,00
Trasferimenti in conto capitale	201.030,69	339.969,89	150.000,00	150.000,00	0,00	0,00
Entrate da alienazione di beni materiale e immateriali	81.677,47	246.807,28	295.000,00	295.000,00	295.000,00	295.000,00
Altre entrate in C/Capitale	48.135,47	40.689,36	75.000,00	75.000,00	75.000,00	75.000,00
<b>Totale</b>	<b>1.665.001,04</b>	<b>1.727.468,84</b>	<b>6.223.542,71</b>	<b>3.540.000,00</b>	<b>4.605.000,00</b>	<b>4.605.000,00</b>

**RIDUZIONE DI ATTIVITÀ FINANZIARIE (valutazione)**

<b>Riduzione di attività finanziarie</b>		
<b>Titolo 5</b>		
<b>Composizione</b>	<b>2021</b>	<b>2022</b>
Alienazione di attività finanziarie	26.554,28	0,00
Riscossione di crediti di breve termine	0,00	0,00
Riscossione di crediti di medio-lungo termine	0,00	0,00
Altre entrate per riduzione di attività finanziarie	0,00	0,00
<b>Totale</b>	<b>26.554,28</b>	<b>0,00</b>
<b>Scostamento</b>		<b>-26.554,28</b>

<b>Riduzione di attività finanziarie (Trend storico e programmazione)</b>						
<b>Aggregati</b>	<b>2019</b>	<b>2020</b>	<b>2021</b>	<b>2022</b>	<b>2023</b>	<b>2024</b>
	Accertamenti	Accertamenti	Previsione	Previsione	Previsione	Previsione
Alienazione di attività finanziarie	11.599,00	25.028,15	26.554,28	0,00	0,00	0,00
Riscossione di crediti di breve termine	0,00	0,00	0,00	0,00	0,00	0,00
Riscossione di crediti di medio-lungo termine	0,00	0,00	0,00	0,00	0,00	0,00
Altre entrate per riduzione di attività finanziarie	0,00	0,00	0,00	0,00	0,00	0,00
<b>Totale</b>	<b>11.599,00</b>	<b>25.028,15</b>	<b>26.554,28</b>	<b>0,00</b>	<b>0,00</b>	<b>0,00</b>

## ACCENSIONE PRESTITI NETTI (valutazione e andamento)

Accensione di prestiti		
Titolo 6		
Composizione	2021	2022
Emissione di titoli obbligazionari	0,00	0,00
Accensione prestiti a breve termine	0,00	0,00
Accensione mutui e altri finanziamenti a medio lungo termine	0,00	0,00
Altre forme di indebitamento	0,00	0,00
<b>Totale</b>	<b>0,00</b>	<b>0,00</b>
<b>Scostamento</b>		<b>0,00</b>

Accensione di prestiti (Trend storico e programmazione)						
Aggregati	2019	2020	2021	2022	2023	2024
	Accertamenti	Accertamenti	Previsione	Previsione	Previsione	Previsione
Emissione di titoli obbligazionari	0,00	0,00	0,00	0,00	0,00	0,00
Accensione prestiti a breve termine	0,00	0,00	0,00	0,00	0,00	0,00
Accensione mutui e altri finanziamenti a medio lungo termine	0,00	0,00	0,00	0,00	0,00	0,00
Altre forme di indebitamento	0,00	0,00	0,00	0,00	0,00	0,00
<b>Totale</b>	<b>0,00</b>	<b>0,00</b>	<b>0,00</b>	<b>0,00</b>	<b>0,00</b>	<b>0,00</b>



## DEFINIZIONE DEGLI OBIETTIVI OPERATIVI

Gli obiettivi operativi debbono essere individuati coerentemente con gli obiettivi strategici di cui alla precedente sezione.

Il Piano Esecutivo di Gestione del 2022 e dei successivi esercizi, individuerà nello specifico i singoli obiettivi operativi che saranno assegnati a ciascun settore e centro di responsabilità.

Tra gli obiettivi operativi principali ci sarà la realizzazione delle opere di manutenzione del patrimonio comunale, oltre alla realizzazione del progetto denominato "Il Piazzone" che ormai da anni popola i bilanci del Comune.

Altro importante obiettivo operativo riguarderà la conclusione dell'opera denominata "Il Villino" e l'avvio della gestione della struttura che, come sappiamo è destinata ad ospitare persone con disagi psichici.

In generale gli obiettivi operativi dovranno mirare a mantenere elevati livelli di efficienza della macchina comunale. Si prevede la definitiva esternalizzazione del servizio relativo al ciclo integrato dei rifiuti e l'affidamento della gestione dell'ufficio turistico e dell'area camper; in proposito si deve considerare l'allineazione delle quote sociali del Consorzio Turistico Volterra Val di Cecina Valdera di nostra proprietà e che non sarà più possibile continuare a mantenere.

Molti degli obiettivi operativi, in quanto collegati alle risorse finanziarie in conto capitale, dipenderanno dagli sviluppi della questione legata alla gestione dei fondi geotermici di cui al D. Lgs 22/10.

In particolare la disponibilità di dette risorse dipenderà dagli orientamenti della Regione Toscana e dal rinnovo delle concessioni minerarie nel 2024, evento che potrà rideterminare la quantità di risorse che si renderanno disponibili per i comuni Geotermici come il nostro. Al di là di obiettivi singoli di manutenzione del patrimonio, pertanto, nel 2022-24 non si presume di dover disporre obiettivi di particolare rilevanza, se non il mantenimento e se possibile miglioramento, degli attuali standard operativi.

## ANALISI IMPEGNI PLURIENNALI

I principali impegni pluriennali attualmente inseriti nel bilancio di previsione riguardano:

Il servizio di asilo nido, per € 193.015,52 negli esercizi 2022 e 2023, nonché per € 190.348,16 per l'esercizio 2024;

Il servizio rifiuti e servizi complementari i cui importi però sono in fase di ridefinizione a seguito del passaggio al nuovo gestore del servizio Retiambiente SPA, attualmente risultano presenti impegni per € 845.820,91 nell'esercizio 2022 e € 387.667,96 nell'esercizio 2023.

## SITUAZIONE ECONOMICO FINANZIARIA DEGLI ORGANISMI AZIENDALI

Di seguito l'andamento dei risultati economici ottenuti dagli organismi aziendali partecipati dal comune risultanti dagli ultimi 3 bilanci approvati (non vengono considerate le società in liquidazione né quelle per le quali è stato esercitato il diritto di recesso):

Organismi partecipati	% di partecipazione	Rendiconto 2018	Rendiconto 2019	Rendiconto 2020
Consorzio Turistico Volterra Val di Cecina Valdera srl	2,49%	1.516	1.005	14.254
COSVIG SRL	14,43%	36.878	23.933	1.461.834
CCT nord SRL	0,63%	3.309.426	2.223.018	621.413
Auxilium Vitae Volterra SPA	0,80%	66.033	110.620	56.949
Geo Energy Service SPA	89,26%	225.871	87.300	49.209
ASA SPA	0,88%	327.617	2.463.508	4.211.393
Reti Ambiente s.p.a.	0,34%	202.061	70180	35.854
AZIENDA PISANA EDILIZIA SOCIALE S.C.P.A. (A.P.E.S.)	1,5%	3.950	3.817	4.325
Farmavaldera srl	0,41%	500.072	471.108	421.624

Nessuna azienda presenta criticità di bilancio, tuttavia preme sottolineare che il risultato di COSVIG srl è influenzato da eventi di natura straordinaria, mentre per quanto riguarda CCT nord è evidente che i risultati economici relativi al servizio di trasporto pubblico locale sono stati fortemente influenzati dalla pandemia da COVID-19.

L'utile di Geo Energy Service spa è ancora buono ma si è notevolmente ridotto nel tempo, a significare che i margini operativi si stanno assottigliando.

## IL FONDO PLURIENNALE VINCOLATO

Il fondo pluriennale vincolato è uno strumento contabile che consente di traslare gli stanziamenti di spesa nell'esercizio in cui andranno a maturare giuridicamente le obbligazioni, senza alterazione degli equilibri finanziari.

Il presente DUP ipotizza la realizzazione degli investimenti previsti entro l'esercizio, sia per quelli già in corso che per quelli che avranno inizio da qui all'afien dell'anno. Secondo tale ipotesi non si viene a generare Fondo pluriennale vincolato. Nella Nota di aggiornamento al DUP, da adottare a ridosso dell'approvazione del Bilancio di previsione 2022-24, si valuterà l'ipotesi della costituzione di fondi pluriennali vincolati

## FABBISOGNO DEI PROGRAMMI PER SINGOLA MISSIONE

Quadro generale degli impieghi per missione			
Denominazione	Programmazione triennale		
	2022	2023	2024
Organi istituzionali	151.314,40	151.314,40	151.314,40
Segreteria generale	347.606,24	346.606,24	346.606,24
Gestione economica, finanziaria, programmazione e provveditorato	292.308,50	288.308,50	288.308,50
Gestione delle entrate tributarie e servizi fiscali	67.196,40	62.196,40	62.196,40
Gestione dei beni demaniali e patrimoniali	270.986,74	168.986,74	168.986,74
Ufficio tecnico	369.453,32	366.453,32	366.453,32
Elezioni e consultazioni popolari - Anagrafe e stato civile	82.049,92	82.049,92	82.049,92
Statistica e sistemi informativi	0,00	0,00	0,00
Assistenza tecnico-amministrativa agli enti locali	0,00	0,00	0,00
Risorse umane	253.200,00	253.200,00	253.200,00
Altri servizi generali	818.700,00	771.700,00	771.700,00
Uffici giudiziari	0,00	0,00	0,00
Casa circondariale e altri servizi	0,00	0,00	0,00
Polizia locale e amministrativa	218.146,00	218.146,00	218.146,00
Sistema integrato di sicurezza urbana	0,00	0,00	0,00
Istruzione prescolastica	16.800,00	16.800,00	16.800,00
Altri ordini di istruzione	1.094.070,31	944.070,31	944.070,31
Edilizia scolastica (solo per le Regioni)	0,00	0,00	0,00
Istruzione universitaria	2.500,00	2.500,00	2.500,00
Istruzione tecnica superiore	0,00	0,00	0,00
Servizi ausiliari all'istruzione	447.476,36	447.476,36	447.476,36
Diritto allo studio	0,00	0,00	0,00
Valorizzazione dei beni di interesse storico	120.000,00	0,00	0,00
Attività culturali e interventi diversi nel settore culturale	256.294,48	247.294,48	247.294,48
Sport e tempo libero	162.041,45	122.041,45	122.041,45
Giovani	0,00	0,00	0,00
Sviluppo e la valorizzazione del turismo	388.600,00	687.600,00	687.600,00
Urbanistica e assetto del territorio	499.454,08	339.454,08	339.454,08
Edilizia residenziale pubblica e locale e piani di edilizia economico-popolare	5.188,92	5.188,92	5.188,92
Difesa del suolo	150.000,00	1.300.000,00	1.300.000,00

Tutela, valorizzazione e recupero ambientale	14.500,00	14.500,00	14.500,00
Rifiuti	1.332.684,41	1.322.684,41	1.322.684,41
Servizio idrico integrato	18.290,89	17.290,89	17.290,89
Aree protette, parchi naturali, protezione naturalistica e forestazione	191.003,28	149.003,28	149.003,28
Tutela e valorizzazione delle risorse idriche	0,00	0,00	0,00
Sviluppo sostenibile territorio montano piccoli Comuni	0,00	0,00	0,00
Qualità dell'aria e riduzione dell'inquinamento	0,00	0,00	0,00
Trasporto ferroviario	0,00	0,00	0,00
Trasporto pubblico locale	83.011,72	83.011,72	83.011,72
Trasporto per vie d'acqua	0,00	0,00	0,00
Altre modalità di trasporto	0,00	0,00	0,00
Viabilità e infrastrutture stradali	1.441.667,43	1.703.667,43	1.703.667,43
Sistema di protezione civile	11.600,00	11.600,00	11.600,00
Interventi a seguito di calamità naturali	0,00	0,00	0,00
Interventi per l'infanzia e i minori e per asili nido	216.300,00	216.300,00	216.300,00
Interventi per la disabilità	0,00	0,00	0,00
Interventi per gli anziani	14.960,00	14.960,00	14.960,00
Interventi per i soggetti a rischio di esclusione sociale	24.814,83	3.000,00	3.000,00
Interventi per le famiglie	0,00	0,00	0,00
Interventi per il diritto alla casa	29.500,00	29.500,00	29.500,00
Programmazione e governo della rete dei servizi sociosanitari e sociali	271.509,03	266.509,03	266.509,03
Cooperazione e associazionismo	0,00	0,00	0,00
Servizio necroscopico e cimiteriale	150.801,21	149.301,21	149.301,21
Servizio sanitario regionale - finanziamento ordinario corrente per la garanzia dei LEA	0,00	0,00	0,00
Servizio sanitario regionale - finanziamento aggiuntivo corrente per livelli di assistenza superiori ai LEA	0,00	0,00	0,00
Servizio sanitario regionale - finanziamento aggiuntivo corrente per la copertura dello squilibrio di bilancio corrente	0,00	0,00	0,00
Servizio sanitario regionale - ripiano di disavanzi sanitari relativi ad esercizi pregressi	0,00	0,00	0,00
Servizio sanitario regionale - investimenti sanitari	0,00	0,00	0,00
Servizio sanitario regionale - restituzione maggiori gettiti SSN	0,00	0,00	0,00

Ulteriori spese in materia sanitaria	13.500,00	13.500,00	13.500,00
Industria, PMI e Artigianato	83.204,00	83.204,00	83.204,00
Commercio - reti distributive - tutela dei consumatori	0,00	0,00	0,00
Ricerca e innovazione	0,00	0,00	0,00
Reti e altri servizi di pubblica utilità	292,00	292,00	292,00
Servizi per lo sviluppo del mercato del lavoro	12.000,00	12.000,00	12.000,00
Formazione professionale	0,00	0,00	0,00
Sostegno all'occupazione	0,00	0,00	0,00
Sviluppo del settore agricolo e del sistema agroalimentare	1.600,00	1.600,00	1.600,00
Caccia e pesca	0,00	0,00	0,00
Fonti energetiche	4.961,52	4.961,52	4.961,52
Relazioni finanziarie con le altre autonomie territoriali	0,00	0,00	0,00
Relazioni internazionali e Cooperazione allo sviluppo	0,00	0,00	0,00
Fondo di riserva	38.787,34	38.460,12	38.460,12
Fondo svalutazione crediti	130.722,38	130.722,38	130.722,38
Altri fondi	18.223,33	18.223,33	18.223,33
Quota interessi ammortamento mutui e prestiti obbligazionari	0,00	0,00	0,00
Quota capitale ammortamento mutui e prestiti obbligazionari	660.165,86	639.993,08	639.993,08
Restituzione anticipazione di tesoreria	1.840.155,00	1.840.155,00	1.840.155,00
<b>Totale</b>	<b>12.617.641,35</b>	<b>13.585.826,52</b>	<b>13.585.826,52</b>

## SERVIZI GENERALI E ISTITUZIONALI

### Missione 01 e relativi programmi

Rientrano nelle finalità di questa missione, articolata in programmi, gli interventi di amministrazione e per il funzionamento dei servizi generali, dei servizi statistici e informativi, delle attività di sviluppo in un'ottica di governance e partenariato, compresa la comunicazione istituzionale. Appartengono alla missione gli obiettivi di amministrazione, funzionamento e supporto agli organi esecutivi e legislativi, 'amministrazione e il corretto funzionamento dei servizi di pianificazione economica e delle attività per gli affari e i servizi finanziari e fiscali. Sono ricomprese in questo ambito anche l'attività di sviluppo e gestione delle politiche per il personale e gli interventi che rientrano nell'ambito della politica regionale unitaria di carattere generale e di assistenza tecnica.

### Organi istituzionali

Spese previste per il programma			
Organi istituzionali			
Spese Correnti (titolo 1)	151.314,40	151.314,40	151.314,40
Altre spese (titolo 4 e 5)	0,00	0,00	0,00
<b>Totale Spese di funzionamento</b>	<b>151.314,40</b>	<b>151.314,40</b>	<b>151.314,40</b>
Spese di investimento (titolo 2 e 3)	0,00	0,00	0,00
<b>Totale Spese di investimento</b>	<b>0,00</b>	<b>0,00</b>	<b>0,00</b>
<b>Totale</b>	<b>151.314,40</b>	<b>151.314,40</b>	<b>151.314,40</b>

Entrate previste per finanziare il programma			
Organi istituzionali	2022	2023	2024
Stato	0,00	0,00	0,00
Regione	0,00	0,00	0,00
Provincia	0,00	0,00	0,00
Unione Europea	0,00	0,00	0,00
Cassa DD.PP., Credito Sportivo, Istituti di Previdenza	0,00	0,00	0,00
Altri indebitamenti	0,00	0,00	0,00
Altre Entrate	151.314,40	151.314,40	151.314,40
Risorse generali di parte corrente	0,00	0,00	0,00
<b>Totale</b>	<b>151.314,40</b>	<b>151.314,40</b>	<b>151.314,40</b>

### Segreteria generale

Spese previste per il programma			
Segreteria generale			
Spese Correnti (titolo 1)	347.606,24	346.606,24	346.606,24
Altre spese (titolo 4 e 5)	0,00	0,00	0,00



<b>Totale Spese di funzionamento</b>	<b>347.606,24</b>	<b>346.606,24</b>	<b>346.606,24</b>
Spese di investimento (titolo 2 e 3)	0,00	0,00	0,00
<b>Totale Spese di investimento</b>	<b>0,00</b>	<b>0,00</b>	<b>0,00</b>
<b>Totale</b>	<b>347.606,24</b>	<b>346.606,24</b>	<b>346.606,24</b>

### Entrate previste per finanziare il programma

Segreteria generale	2022	2023	2024
Stato	207.947,78	207.947,78	207.947,78
Regione	0,00	0,00	0,00
Provincia	0,00	0,00	0,00
Unione Europea	0,00	0,00	0,00
Cassa DD.PP., Credito Sportivo, Istituti di Previdenza	0,00	0,00	0,00
Altri indebitamenti	0,00	0,00	0,00
Altre Entrate	139.658,46	138.658,46	138.658,46
Risorse generali di parte corrente	0,00	0,00	0,00
<b>Totale</b>	<b>347.606,24</b>	<b>346.606,24</b>	<b>346.606,24</b>

## Gestione economica, finanziaria, programmazione e provveditorato

### Spese previste per il programma

Gestione economica, finanziaria, programmazione e provveditorato	2022	2023	2024
Spese Correnti (titolo 1)	292.308,50	288.308,50	288.308,50
Altre spese (titolo 4 e 5)	0,00	0,00	0,00
<b>Totale Spese di funzionamento</b>	<b>292.308,50</b>	<b>288.308,50</b>	<b>288.308,50</b>
Spese di investimento (titolo 2 e 3)	0,00	0,00	0,00
<b>Totale Spese di investimento</b>	<b>0,00</b>	<b>0,00</b>	<b>0,00</b>
<b>Totale</b>	<b>292.308,50</b>	<b>288.308,50</b>	<b>288.308,50</b>

### Entrate previste per finanziare il programma

Gestione economica, finanziaria, programmazione e provveditorato	2022	2023	2024
Stato	0,00	0,00	0,00
Regione	0,00	0,00	0,00
Provincia	0,00	0,00	0,00
Unione Europea	0,00	0,00	0,00
Cassa DD.PP., Credito Sportivo, Istituti di Previdenza	0,00	0,00	0,00

Altri Indebitamenti	0,00	0,00	0,00
Altre Entrate	292.308,50	288.308,50	288.308,50
Risorse generali di parte corrente	0,00	0,00	0,00
<b>Totale</b>	<b>292.308,50</b>	<b>288.308,50</b>	<b>288.308,50</b>

## Gestione delle entrate tributarie e servizi fiscali

Spese previste per il programma			
Gestione delle entrate tributarie e servizi fiscali			
Spese Correnti (titolo 1)	67.196,40	62.196,40	62.196,40
Altre spese (titolo 4 e 5)	0,00	0,00	0,00
<b>Totale Spese di funzionamento</b>	<b>67.196,40</b>	<b>62.196,40</b>	<b>62.196,40</b>
Spese di investimento (titolo 2 e 3)	0,00	0,00	0,00
<b>Totale Spese di investimento</b>	<b>0,00</b>	<b>0,00</b>	<b>0,00</b>
<b>Totale</b>	<b>67.196,40</b>	<b>62.196,40</b>	<b>62.196,40</b>

Entrate previste per finanziare il programma			
Gestione delle entrate tributarie e servizi fiscali	2022	2023	2024
Stato	0,00	0,00	0,00
Regione	0,00	0,00	0,00
Provincia	0,00	0,00	0,00
Unione Europea	0,00	0,00	0,00
Cassa DD.PP., Credito Sportivo, Istituti di Previdenza	0,00	0,00	0,00
Altri Indebitamenti	0,00	0,00	0,00
Altre Entrate	67.196,40	62.196,40	62.196,40
Risorse generali di parte corrente	0,00	0,00	0,00
<b>Totale</b>	<b>67.196,40</b>	<b>62.196,40</b>	<b>62.196,40</b>

## Gestione dei beni demaniali e patrimoniali

Spese previste per il programma			
Gestione dei beni demaniali e patrimoniali			
Spese Correnti (titolo 1)	170.986,74	168.986,74	168.986,74
Altre spese (titolo 4 e 5)	0,00	0,00	0,00
<b>Totale Spese di funzionamento</b>	<b>170.986,74</b>	<b>168.986,74</b>	<b>168.986,74</b>

Spese di investimento (titolo 2 e 3)	100.000,00	0,00	0,00
<b>Totale Spese di investimento</b>	<b>100.000,00</b>	<b>0,00</b>	<b>0,00</b>
<b>Totale</b>	<b>270.986,74</b>	<b>168.986,74</b>	<b>168.986,74</b>

### Entrate previste per finanziare il programma

Gestione dei beni demaniali e patrimoniali	2022	2023	2024
Stato	34.589,46	34.589,46	34.589,46
Regione	0,00	0,00	0,00
Provincia	0,00	0,00	0,00
Unione Europea	0,00	0,00	0,00
Cassa DD.PP., Credito Sportivo, Istituti di Previdenza	0,00	0,00	0,00
Altri indebitamenti	0,00	0,00	0,00
Altre Entrate	236.397,28	134.397,28	134.397,28
Risorse generali di parte corrente	0,00	0,00	0,00
<b>Totale</b>	<b>270.986,74</b>	<b>168.986,74</b>	<b>168.986,74</b>

## Ufficio tecnico

### Spese previste per il programma

Ufficio tecnico	2022	2023	2024
Spese Correnti (titolo 1)	369.453,32	366.453,32	366.453,32
Altre spese (titolo 4 e 5)	0,00	0,00	0,00
<b>Totale Spese di funzionamento</b>	<b>369.453,32</b>	<b>366.453,32</b>	<b>366.453,32</b>
Spese di investimento (titolo 2 e 3)	0,00	0,00	0,00
<b>Totale Spese di investimento</b>	<b>0,00</b>	<b>0,00</b>	<b>0,00</b>
<b>Totale</b>	<b>369.453,32</b>	<b>366.453,32</b>	<b>366.453,32</b>

### Entrate previste per finanziare il programma

Ufficio tecnico	2022	2023	2024
Stato	0,00	0,00	0,00
Regione	0,00	0,00	0,00
Provincia	0,00	0,00	0,00
Unione Europea	0,00	0,00	0,00
Cassa DD.PP., Credito Sportivo, Istituti di Previdenza	0,00	0,00	0,00
Altri indebitamenti	0,00	0,00	0,00
Altre Entrate	369.453,32	366.453,32	366.453,32

Risorse generali di parte corrente	0,00	0,00	0,00
<b>Totale</b>	<b>369.453,32</b>	<b>366.453,32</b>	<b>366.453,32</b>

## Elezioni e consultazioni popolari - Anagrafe e stato civile

Spese previste per il programma			
Elezioni e consultazioni popolari - Anagrafe e stato civile			
Spese Correnti (titolo 1)	82.049,92	82.049,92	82.049,92
Altre spese (titolo 4 e 5)	0,00	0,00	0,00
<b>Totale Spese di funzionamento</b>	<b>82.049,92</b>	<b>82.049,92</b>	<b>82.049,92</b>
Spese di investimento (titolo 2 e 3)	0,00	0,00	0,00
<b>Totale Spese di investimento</b>	<b>0,00</b>	<b>0,00</b>	<b>0,00</b>
<b>Totale</b>	<b>82.049,92</b>	<b>82.049,92</b>	<b>82.049,92</b>

Entrate previste per finanziare il programma			
Elezioni e consultazioni popolari - Anagrafe e stato civile	2022	2023	2024
Stato	0,00	0,00	0,00
Regione	0,00	0,00	0,00
Provincia	0,00	0,00	0,00
Unione Europea	0,00	0,00	0,00
Cassa DD.PP., Credito Sportivo, Istituti di Previdenza	0,00	0,00	0,00
Altri indebitamenti	0,00	0,00	0,00
Altre Entrate	82.049,92	82.049,92	82.049,92
Risorse generali di parte corrente	0,00	0,00	0,00
<b>Totale</b>	<b>82.049,92</b>	<b>82.049,92</b>	<b>82.049,92</b>

## Statistica e sistemi informativi

Spese previste per il programma			
Statistica e sistemi informativi			
Spese Correnti (titolo 1)	0,00	0,00	0,00
Altre spese (titolo 4 e 5)	0,00	0,00	0,00
<b>Totale Spese di funzionamento</b>	<b>0,00</b>	<b>0,00</b>	<b>0,00</b>
Spese di investimento (titolo 2 e 3)	0,00	0,00	0,00

<b>Totale Spese di investimento</b>	<b>0,00</b>	<b>0,00</b>	<b>0,00</b>
<b>Totale</b>	<b>0,00</b>	<b>0,00</b>	<b>0,00</b>

### Entrate previste per finanziare il programma

Statistica e sistemi informativi	2022	2023	2024
Stato	0,00	0,00	0,00
Regione	0,00	0,00	0,00
Provincia	0,00	0,00	0,00
Unione Europea	0,00	0,00	0,00
Cassa DD.PP., Credito Sportivo, Istituti di Previdenza	0,00	0,00	0,00
Altri indebitamenti	0,00	0,00	0,00
Altre Entrate	0,00	0,00	0,00
Risorse generali di parte corrente	0,00	0,00	0,00
<b>Totale</b>	<b>0,00</b>	<b>0,00</b>	<b>0,00</b>

### Assistenza tecnico-amministrativa agli enti locali

#### Spese previste per il programma

Assistenza tecnico-amministrativa agli enti locali			
Spese Correnti (titolo 1)	0,00	0,00	0,00
Altre spese (titolo 4 e 5)	0,00	0,00	0,00
<b>Totale Spese di funzionamento</b>	<b>0,00</b>	<b>0,00</b>	<b>0,00</b>
Spese di investimento (titolo 2 e 3)	0,00	0,00	0,00
<b>Totale Spese di investimento</b>	<b>0,00</b>	<b>0,00</b>	<b>0,00</b>
<b>Totale</b>	<b>0,00</b>	<b>0,00</b>	<b>0,00</b>

#### Entrate previste per finanziare il programma

Assistenza tecnico-amministrativa agli enti locali	2022	2023	2024
Stato	0,00	0,00	0,00
Regione	0,00	0,00	0,00
Provincia	0,00	0,00	0,00
Unione Europea	0,00	0,00	0,00
Cassa DD.PP., Credito Sportivo, Istituti di Previdenza	0,00	0,00	0,00
Altri indebitamenti	0,00	0,00	0,00
Altre Entrate	0,00	0,00	0,00
Risorse generali di parte corrente	0,00	0,00	0,00

Totale	0,00	0,00	0,00
--------	------	------	------

## Risorse umane

### Spese previste per il programma

Risorse umane			
Spese Correnti (titolo 1)	253.200,00	253.200,00	253.200,00
Altre spese (titolo 4 e 5)	0,00	0,00	0,00
<b>Totale Spese di funzionamento</b>	<b>253.200,00</b>	<b>253.200,00</b>	<b>253.200,00</b>
Spese di investimento (titolo 2 e 3)	0,00	0,00	0,00
<b>Totale Spese di investimento</b>	<b>0,00</b>	<b>0,00</b>	<b>0,00</b>
<b>Totale</b>	<b>253.200,00</b>	<b>253.200,00</b>	<b>253.200,00</b>

### Entrate previste per finanziare il programma

Risorse umane	2022	2023	2024
Stato	0,00	0,00	0,00
Regione	0,00	0,00	0,00
Provincia	0,00	0,00	0,00
Unione Europea	0,00	0,00	0,00
Cassa DD.PP., Credito Sportivo, Istituti di Previdenza	0,00	0,00	0,00
Altri Indebitamenti	0,00	0,00	0,00
Altre Entrate	253.200,00	253.200,00	253.200,00
Risorse generali di parte corrente	0,00	0,00	0,00
<b>Totale</b>	<b>253.200,00</b>	<b>253.200,00</b>	<b>253.200,00</b>

## Altri servizi generali

### Spese previste per il programma

Altri servizi generali			
Spese Correnti (titolo 1)	783.700,00	771.700,00	771.700,00
Altre spese (titolo 4 e 5)	0,00	0,00	0,00
<b>Totale Spese di funzionamento</b>	<b>783.700,00</b>	<b>771.700,00</b>	<b>771.700,00</b>
Spese di investimento (titolo 2 e 3)	35.000,00	0,00	0,00
<b>Totale Spese di investimento</b>	<b>35.000,00</b>	<b>0,00</b>	<b>0,00</b>
<b>Totale</b>	<b>818.700,00</b>	<b>771.700,00</b>	<b>771.700,00</b>

Entrate previste per finanziare il programma			
Altri servizi generali	2022	2023	2024
Stato	0,00	0,00	0,00
Regione	0,00	0,00	0,00
Provincia	0,00	0,00	0,00
Unione Europea	0,00	0,00	0,00
Cassa DD.PP., Credito Sportivo, Istituti di Previdenza	0,00	0,00	0,00
Altri Indebitamenti	0,00	0,00	0,00
Altre Entrate	818.700,00	771.700,00	771.700,00
Risorse generali di parte corrente	0,00	0,00	0,00
<b>Totale</b>	<b>818.700,00</b>	<b>771.700,00</b>	<b>771.700,00</b>

## GIUSTIZIA

**Missione 02 e relativi programmi**

Le funzioni esercitate in materia di giustizia sono limitate all'assunzione di eventuali oneri conseguenti alla presenza, nel proprio territorio, di uffici giudiziari, di uffici del giudice di pace e della casa circondariale. L'ambito di intervento previsto in questa missione di carattere non prioritario, interessa pertanto l'amministrazione e il funzionamento per il supporto tecnico, amministrativo e gestionale per gli acquisti, i servizi e le manutenzioni di competenza locale necessari per il funzionamento e mantenimento degli uffici giudiziari cittadini e delle case circondariali. Rientrano in questo contesto anche gli interventi della politica regionale unitaria in tema di giustizia. Per effetto del tipo particolare di attribuzioni svolte, questo genere di programmazione risulta limitata.

## Uffici giudiziari

Spese previste per il programma			
Uffici giudiziari			
Spese Correnti (titolo 1)	0,00	0,00	0,00
Altre spese (titolo 4 e 5)	0,00	0,00	0,00
<b>Totale Spese di funzionamento</b>	<b>0,00</b>	<b>0,00</b>	<b>0,00</b>
Spese di investimento (titolo 2 e 3)	0,00	0,00	0,00
<b>Totale Spese di investimento</b>	<b>0,00</b>	<b>0,00</b>	<b>0,00</b>
<b>Totale</b>	<b>0,00</b>	<b>0,00</b>	<b>0,00</b>

Entrate previste per finanziare il programma			
Uffici giudiziari	2022	2023	2024
Stato	0,00	0,00	0,00
Regione	0,00	0,00	0,00
Provincia	0,00	0,00	0,00
Unione Europea	0,00	0,00	0,00
Cassa DD.PP., Credito Sportivo, Istituti di Previdenza	0,00	0,00	0,00
Altri indebitamenti	0,00	0,00	0,00
Altre Entrate	0,00	0,00	0,00
Risorse generali di parte corrente	0,00	0,00	0,00
<b>Totale</b>	<b>0,00</b>	<b>0,00</b>	<b>0,00</b>

## Casa circondariale e altri servizi

Spese previste per il programma			
Casa circondariale e altri servizi			
Spese Correnti (titolo 1)	0,00	0,00	0,00
Altre spese (titolo 4 e 5)	0,00	0,00	0,00



<b>Totale Spese di funzionamento</b>	<b>0,00</b>	<b>0,00</b>	<b>0,00</b>
Spese di investimento (titolo 2 e 3)	0,00	0,00	0,00
<b>Totale Spese di investimento</b>	<b>0,00</b>	<b>0,00</b>	<b>0,00</b>
<b>Totale</b>	<b>0,00</b>	<b>0,00</b>	<b>0,00</b>

### Entrate previste per finanziare il programma

Casa circondariale e altri servizi	2022	2023	2024
Stato	0,00	0,00	0,00
Regione	0,00	0,00	0,00
Provincia	0,00	0,00	0,00
Unione Europea	0,00	0,00	0,00
Cassa DD.PP., Credito Sportivo, Istituti di Previdenza	0,00	0,00	0,00
Altri indebitamenti	0,00	0,00	0,00
Altre Entrate	0,00	0,00	0,00
Risorse generali di parte corrente	0,00	0,00	0,00
<b>Totale</b>	<b>0,00</b>	<b>0,00</b>	<b>0,00</b>

## ORDINE PUBBLICO E SICUREZZA

### Missione 03 e relativi programmi

L'attività di programmazione connessa all'esercizio di questa missione è legata all'esercizio delle attribuzioni di amministrazione e funzionamento delle attività collegate all'ordine pubblico e alla sicurezza a livello locale, alla polizia locale, commerciale ed amministrativa. Sono incluse in questo contesto le attività di supporto alla programmazione, al coordinamento e al monitoraggio delle relative politiche, oltre le forme di collaborazione con altre forze di polizia presenti sul territorio. Le competenze nel campo della polizia locale, e come conseguenza di ciò anche la pianificazione delle relative prestazioni, si esplica nell'attivazione di servizi, atti o provvedimenti destinati alla difesa degli interessi pubblici ritenuti, dalla legislazione vigente, meritevoli di tutela.

### Polizia locale e amministrativa

Spese previste per il programma			
Polizia locale e amministrativa			
Spese Correnti (titolo 1)	218.146,00	218.146,00	218.146,00
Altre spese (titolo 4 e 5)	0,00	0,00	0,00
<b>Totale Spese di funzionamento</b>	<b>218.146,00</b>	<b>218.146,00</b>	<b>218.146,00</b>
Spese di investimento (titolo 2 e 3)	0,00	0,00	0,00
<b>Totale Spese di investimento</b>	<b>0,00</b>	<b>0,00</b>	<b>0,00</b>
<b>Totale</b>	<b>218.146,00</b>	<b>218.146,00</b>	<b>218.146,00</b>

Entrate previste per finanziare il programma			
Polizia locale e amministrativa	2022	2023	2024
Stato	0,00	0,00	0,00
Regione	0,00	0,00	0,00
Provincia	0,00	0,00	0,00
Unione Europea	0,00	0,00	0,00
Cassa DD.PP., Credito Sportivo, Istituti di Previdenza	0,00	0,00	0,00
Altri indebitamenti	0,00	0,00	0,00
Altre Entrate	218.146,00	218.146,00	218.146,00
Risorse generali di parte corrente	0,00	0,00	0,00
<b>Totale</b>	<b>218.146,00</b>	<b>218.146,00</b>	<b>218.146,00</b>

### Sistema integrato di sicurezza urbana

Spese previste per il programma			
Sistema integrato di sicurezza urbana			
Spese Correnti (titolo 1)	0,00	0,00	0,00
Altre spese (titolo 4 e 5)	0,00	0,00	0,00

<b>Totale Spese di funzionamento</b>	<b>0,00</b>	<b>0,00</b>	<b>0,00</b>
Spese di investimento (titolo 2 e 3)	0,00	0,00	0,00
<b>Totale Spese di investimento</b>	<b>0,00</b>	<b>0,00</b>	<b>0,00</b>
<b>Totale</b>	<b>0,00</b>	<b>0,00</b>	<b>0,00</b>

### Entrate previste per finanziare il programma

Sistema integrato di sicurezza urbana	2022	2023	2024
Stato	0,00	0,00	0,00
Regione	0,00	0,00	0,00
Provincia	0,00	0,00	0,00
Unione Europea	0,00	0,00	0,00
Cassa DD.PP., Credito Sportivo, Istituti di Previdenza	0,00	0,00	0,00
Altri indebitamenti	0,00	0,00	0,00
Altre Entrate	0,00	0,00	0,00
Risorse generali di parte corrente	0,00	0,00	0,00
<b>Totale</b>	<b>0,00</b>	<b>0,00</b>	<b>0,00</b>

## ISTRUZIONE E DIRITTO ALLO STUDIO

### Missione 04 e relativi programmi

La programmazione in tema di diritto allo studio abbraccia il funzionamento e l'erogazione di istruzione di qualunque ordine e grado per l'obbligo formativo e dei vari servizi connessi, come l'assistenza scolastica, il trasporto e la refezione, ivi inclusi gli interventi per l'edilizia scolastica e l'edilizia residenziale per il diritto allo studio. Sono incluse in questo contesto anche le attività di supporto alla programmazione, al coordinamento e al monitoraggio delle politiche per l'istruzione. Si tratta pertanto di ambiti operativi finalizzati a rendere effettivo il diritto allo studio rimuovendo gli ostacoli di ordine economico e logistico che si sovrappongono all'effettivo adempimento dell'obbligo della frequenza scolastica da parte della famiglia e del relativo nucleo familiare.

### Istruzione prescolastica

Spese previste per il programma			
Istruzione prescolastica			
Spese Correnti (titolo 1)	16.800,00	16.800,00	16.800,00
Altre spese (titolo 4 e 5)	0,00	0,00	0,00
<b>Totale Spese di funzionamento</b>	<b>16.800,00</b>	<b>16.800,00</b>	<b>16.800,00</b>
Spese di investimento (titolo 2 e 3)	0,00	0,00	0,00
<b>Totale Spese di investimento</b>	<b>0,00</b>	<b>0,00</b>	<b>0,00</b>
<b>Totale</b>	<b>16.800,00</b>	<b>16.800,00</b>	<b>16.800,00</b>

Entrate previste per finanziare il programma			
Istruzione prescolastica	2022	2023	2024
Stato	0,00	0,00	0,00
Regione	0,00	0,00	0,00
Provincia	0,00	0,00	0,00
Unione Europea	0,00	0,00	0,00
Cassa DD.PP., Credito Sportivo, Istituti di Previdenza	0,00	0,00	0,00
Altri indebitamenti	0,00	0,00	0,00
Altre Entrate	16.800,00	16.800,00	16.800,00
Risorse generali di parte corrente	0,00	0,00	0,00
<b>Totale</b>	<b>16.800,00</b>	<b>16.800,00</b>	<b>16.800,00</b>

### Altri ordini di istruzione

Spese previste per il programma			
Altri ordini di istruzione			
Spese Correnti (titolo 1)	94.070,31	94.070,31	94.070,31
Altre spese (titolo 4 e 5)	0,00	0,00	0,00

<b>Totale Spese di funzionamento</b>	<b>94.070,31</b>	<b>94.070,31</b>	<b>94.070,31</b>
Spese di investimento (titolo 2 e 3)	1.000.000,00	850.000,00	850.000,00
<b>Totale Spese di investimento</b>	<b>1.000.000,00</b>	<b>850.000,00</b>	<b>850.000,00</b>
<b>Totale</b>	<b>1.094.070,31</b>	<b>944.070,31</b>	<b>944.070,31</b>

### Entrate previste per finanziare il programma

Altri ordini di istruzione	2022	2023	2024
Stato	0,00	0,00	0,00
Regione	0,00	0,00	0,00
Provincia	0,00	0,00	0,00
Unione Europea	0,00	0,00	0,00
Cassa DD.PP., Credito Sportivo, Istituti di Previdenza	0,00	0,00	0,00
Altri indebitamenti	0,00	0,00	0,00
Altre Entrate	1.094.070,31	944.070,31	944.070,31
Risorse generali di parte corrente	0,00	0,00	0,00
<b>Totale</b>	<b>1.094.070,31</b>	<b>944.070,31</b>	<b>944.070,31</b>

### Edilizia scolastica (solo per le Regioni)

#### Spese previste per il programma

Edilizia scolastica (solo per le Regioni)			
Spese Correnti (titolo 1)	0,00	0,00	0,00
Altre spese (titolo 4 e 5)	0,00	0,00	0,00
<b>Totale Spese di funzionamento</b>	<b>0,00</b>	<b>0,00</b>	<b>0,00</b>
Spese di investimento (titolo 2 e 3)	0,00	0,00	0,00
<b>Totale Spese di investimento</b>	<b>0,00</b>	<b>0,00</b>	<b>0,00</b>
<b>Totale</b>	<b>0,00</b>	<b>0,00</b>	<b>0,00</b>

#### Entrate previste per finanziare il programma

Edilizia scolastica (solo per le Regioni)	2022	2023	2024
Stato	0,00	0,00	0,00
Regione	0,00	0,00	0,00
Provincia	0,00	0,00	0,00
Unione Europea	0,00	0,00	0,00
Cassa DD.PP., Credito Sportivo, Istituti di Previdenza	0,00	0,00	0,00
Altri indebitamenti	0,00	0,00	0,00

Altre Entrate	0,00	0,00	0,00
Risorse generali di parte corrente	0,00	0,00	0,00
<b>Totale</b>	<b>0,00</b>	<b>0,00</b>	<b>0,00</b>

## Istruzione universitaria

### Spese previste per il programma

<b>Istruzione universitaria</b>			
Spese Correnti (titolo 1)	2.500,00	2.500,00	2.500,00
Altre spese (titolo 4 e 5)	0,00	0,00	0,00
<b>Totale Spese di funzionamento</b>	<b>2.500,00</b>	<b>2.500,00</b>	<b>2.500,00</b>
Spese di investimento (titolo 2 e 3)	0,00	0,00	0,00
<b>Totale Spese di investimento</b>	<b>0,00</b>	<b>0,00</b>	<b>0,00</b>
<b>Totale</b>	<b>2.500,00</b>	<b>2.500,00</b>	<b>2.500,00</b>

### Entrate previste per finanziare il programma

<b>Istruzione universitaria</b>	<b>2022</b>	<b>2023</b>	<b>2024</b>
Stato	0,00	0,00	0,00
Regione	0,00	0,00	0,00
Provincia	0,00	0,00	0,00
Unione Europea	0,00	0,00	0,00
Cassa DD.PP., Credito Sportivo, Istituti di Previdenza	0,00	0,00	0,00
Altri indebitamenti	0,00	0,00	0,00
Altre Entrate	2.500,00	2.500,00	2.500,00
Risorse generali di parte corrente	0,00	0,00	0,00
<b>Totale</b>	<b>2.500,00</b>	<b>2.500,00</b>	<b>2.500,00</b>

## Istruzione tecnica superiore

### Spese previste per il programma

<b>Istruzione tecnica superiore</b>			
Spese Correnti (titolo 1)	0,00	0,00	0,00
Altre spese (titolo 4 e 5)	0,00	0,00	0,00
<b>Totale Spese di funzionamento</b>	<b>0,00</b>	<b>0,00</b>	<b>0,00</b>
Spese di investimento (titolo 2 e 3)	0,00	0,00	0,00

<b>Totale Spese di investimento</b>	<b>0,00</b>	<b>0,00</b>	<b>0,00</b>
<b>Totale</b>	<b>0,00</b>	<b>0,00</b>	<b>0,00</b>

### Entrate previste per finanziare il programma

Istruzione tecnica superiore	2022	2023	2024
Stato	0,00	0,00	0,00
Regione	0,00	0,00	0,00
Provincia	0,00	0,00	0,00
Unione Europea	0,00	0,00	0,00
Cassa DD.PP., Credito Sportivo, Istituti di Previdenza	0,00	0,00	0,00
Altri indebitamenti	0,00	0,00	0,00
Altre Entrate	0,00	0,00	0,00
Risorse generali di parte corrente	0,00	0,00	0,00
<b>Totale</b>	<b>0,00</b>	<b>0,00</b>	<b>0,00</b>

### Servizi ausiliari all'istruzione

#### Spese previste per il programma

Servizi ausiliari all'istruzione	2022	2023	2024
Spese Correnti (titolo 1)	447.476,36	447.476,36	447.476,36
Altre spese (titolo 4 e 5)	0,00	0,00	0,00
<b>Totale Spese di funzionamento</b>	<b>447.476,36</b>	<b>447.476,36</b>	<b>447.476,36</b>
Spese di investimento (titolo 2 e 3)	0,00	0,00	0,00
<b>Totale Spese di investimento</b>	<b>0,00</b>	<b>0,00</b>	<b>0,00</b>
<b>Totale</b>	<b>447.476,36</b>	<b>447.476,36</b>	<b>447.476,36</b>

#### Entrate previste per finanziare il programma

Servizi ausiliari all'istruzione	2022	2023	2024
Stato	8.000,00	8.000,00	8.000,00
Regione	0,00	0,00	0,00
Provincia	0,00	0,00	0,00
Unione Europea	0,00	0,00	0,00
Cassa DD.PP., Credito Sportivo, Istituti di Previdenza	0,00	0,00	0,00
Altri indebitamenti	0,00	0,00	0,00
Altre Entrate	439.476,36	439.476,36	439.476,36
Risorse generali di parte corrente	0,00	0,00	0,00

Totale	447.476,36	447.476,36	447.476,36
--------	------------	------------	------------

## Diritto allo studio

Spese previste per il programma			
Diritto allo studio			
Spese Correnti (titolo 1)	0,00	0,00	0,00
Altre spese (titolo 4 e 5)	0,00	0,00	0,00
<b>Totale Spese di funzionamento</b>	<b>0,00</b>	<b>0,00</b>	<b>0,00</b>
Spese di investimento (titolo 2 e 3)	0,00	0,00	0,00
<b>Totale Spese di investimento</b>	<b>0,00</b>	<b>0,00</b>	<b>0,00</b>
<b>Totale</b>	<b>0,00</b>	<b>0,00</b>	<b>0,00</b>

Entrate previste per finanziare il programma			
Diritto allo studio	2022	2023	2024
Stato	0,00	0,00	0,00
Regione	0,00	0,00	0,00
Provincia	0,00	0,00	0,00
Unione Europea	0,00	0,00	0,00
Cassa DD.PP., Credito Sportivo, Istituti di Previdenza	0,00	0,00	0,00
Altri indebitamenti	0,00	0,00	0,00
Altre Entrate	0,00	0,00	0,00
Risorse generali di parte corrente	0,00	0,00	0,00
<b>Totale</b>	<b>0,00</b>	<b>0,00</b>	<b>0,00</b>



## VALORIZZAZIONE BENI E ATTIV. CULTURALI

### Missione 05 e relativi programmi

Appartengono alla missione, suddivisa nei corrispondenti programmi, l'amministrazione e il funzionamento delle prestazioni di tutela e sostegno, di ristrutturazione e manutenzione, dei beni di interesse storico, artistico e culturale e del patrimonio archeologico e architettonico. Rientrano nel campo l'amministrazione, il funzionamento e l'erogazione di servizi culturali, con il sostegno alle strutture e attività culturali non finalizzate al turismo, incluso quindi il supporto alla programmazione, al coordinamento e al monitoraggio delle relative politiche. Le funzioni esercitate in materia di cultura e beni culturali sono pertanto indirizzate verso la tutela e la piena conservazione del patrimonio di tradizioni, arte e storia dell'intera collettività locale, in tutte le sue espressioni.

### Valorizzazione dei beni di interesse storico

Spese previste per il programma			
Valorizzazione dei beni di interesse storico			
Spese Correnti (titolo 1)	0,00	0,00	0,00
Altre spese (titolo 4 e 5)	0,00	0,00	0,00
<b>Totale Spese di funzionamento</b>	<b>0,00</b>	<b>0,00</b>	<b>0,00</b>
Spese di investimento (titolo 2 e 3)	120.000,00	0,00	0,00
<b>Totale Spese di investimento</b>	<b>120.000,00</b>	<b>0,00</b>	<b>0,00</b>
<b>Totale</b>	<b>120.000,00</b>	<b>0,00</b>	<b>0,00</b>

Entrate previste per finanziare il programma			
Valorizzazione dei beni di interesse storico	2022	2023	2024
Stato	0,00	0,00	0,00
Regione	0,00	0,00	0,00
Provincia	0,00	0,00	0,00
Unione Europea	0,00	0,00	0,00
Cassa DD.PP., Credito Sportivo, Istituti di Previdenza	0,00	0,00	0,00
Altri indebitamenti	0,00	0,00	0,00
Altre Entrate	120.000,00	0,00	0,00
Risorse generali di parte corrente	0,00	0,00	0,00
<b>Totale</b>	<b>120.000,00</b>	<b>0,00</b>	<b>0,00</b>

### Attività culturali e interventi diversi nel settore culturale

Spese previste per il programma			
Attività culturali e interventi diversi nel settore culturale			
Spese Correnti (titolo 1)	251.294,48	247.294,48	247.294,48

Altre spese (titolo 4 e 5)	0,00	0,00	0,00
<b>Totale Spese di funzionamento</b>	<b>251.294,48</b>	<b>247.294,48</b>	<b>247.294,48</b>
Spese di investimento (titolo 2 e 3)	5.000,00	0,00	0,00
<b>Totale Spese di investimento</b>	<b>5.000,00</b>	<b>0,00</b>	<b>0,00</b>
<b>Totale</b>	<b>256.294,48</b>	<b>247.294,48</b>	<b>247.294,48</b>

### Entrate previste per finanziare il programma

Attività culturali e interventi diversi nel settore culturale	2022	2023	2024
Stato	0,00	0,00	0,00
Regione	0,00	0,00	0,00
Provincia	0,00	0,00	0,00
Unione Europea	0,00	0,00	0,00
Cassa DD.PP., Credito Sportivo, Istituti di Previdenza	0,00	0,00	0,00
Altri indebitamenti	0,00	0,00	0,00
Altre Entrate	256.294,48	247.294,48	247.294,48
Risorse generali di parte corrente	0,00	0,00	0,00
<b>Totale</b>	<b>256.294,48</b>	<b>247.294,48</b>	<b>247.294,48</b>

## POLITICA GIOVANILE, SPORT E TEMPO LIBERO

### Missione 06 e relativi programmi

Le funzioni esercitate nel campo sportivo e ricreativo riguardano la gestione dell'impiantistica sportiva in tutti i suoi aspetti, che vanno dalla costruzione e manutenzione degli impianti e delle attrezzature alla concreta gestione operativa dei servizi attivati. Queste attribuzioni si estendono fino a ricomprendervi l'organizzazione diretta o l'intervento contributivo nelle manifestazioni a carattere sportivo o ricreativo. Appartengono a questo genere di Missione, pertanto, l'amministrazione e funzionamento di attività sportive, ricreative e per i giovani, incluse la fornitura di servizi sportivi e ricreativi, le misure di sostegno alle strutture per la pratica dello sport o per eventi sportivi e ricreativi, e le misure di supporto alla programmazione e monitoraggio delle relative politiche.

### Sport e tempo libero

Spese previste per il programma			
Sport e tempo libero			
Spese Correnti (titolo 1)	122.041,45	122.041,45	122.041,45
Altre spese (titolo 4 e 5)	0,00	0,00	0,00
<b>Totale Spese di funzionamento</b>	<b>122.041,45</b>	<b>122.041,45</b>	<b>122.041,45</b>
Spese di investimento (titolo 2 e 3)	40.000,00	0,00	0,00
<b>Totale Spese di investimento</b>	<b>40.000,00</b>	<b>0,00</b>	<b>0,00</b>
<b>Totale</b>	<b>162.041,45</b>	<b>122.041,45</b>	<b>122.041,45</b>

Entrate previste per finanziare il programma			
Sport e tempo libero	2022	2023	2024
Stato	0,00	0,00	0,00
Regione	0,00	0,00	0,00
Provincia	0,00	0,00	0,00
Unione Europea	0,00	0,00	0,00
Cassa DD.PP., Credito Sportivo, Istituti di Previdenza	0,00	0,00	0,00
Altri indebitamenti	0,00	0,00	0,00
Altre Entrate	162.041,45	122.041,45	122.041,45
Risorse generali di parte corrente	0,00	0,00	0,00
<b>Totale</b>	<b>162.041,45</b>	<b>122.041,45</b>	<b>122.041,45</b>

### Giovani

Spese previste per il programma			
Giovani			
Spese Correnti (titolo 1)	0,00	0,00	0,00
Altre spese (titolo 4 e 5)	0,00	0,00	0,00

<b>Totale Spese di funzionamento</b>	<b>0,00</b>	<b>0,00</b>	<b>0,00</b>
Spese di investimento (titolo 2 e 3)	0,00	0,00	0,00
<b>Totale Spese di investimento</b>	<b>0,00</b>	<b>0,00</b>	<b>0,00</b>
<b>Totale</b>	<b>0,00</b>	<b>0,00</b>	<b>0,00</b>

<b>Entrate previste per finanziare il programma</b>			
<b>Giovani</b>	<b>2022</b>	<b>2023</b>	<b>2024</b>
Stato	0,00	0,00	0,00
Regione	0,00	0,00	0,00
Provincia	0,00	0,00	0,00
Unione Europea	0,00	0,00	0,00
Cassa DD.PP., Credito Sportivo, Istituti di Previdenza	0,00	0,00	0,00
Altri indebitamenti	0,00	0,00	0,00
Altre Entrate	0,00	0,00	0,00
Risorse generali di parte corrente	0,00	0,00	0,00
<b>Totale</b>	<b>0,00</b>	<b>0,00</b>	<b>0,00</b>

## TURISMO

### Missione 07 e relativi programmi

Le attribuzioni esercitabili nel campo turistico riguardano sia l'erogazione di servizi turistici che la realizzazione diretta o indiretta di manifestazioni a richiamo turistico. Queste funzioni possono estendersi, limitatamente agli interventi non riservati espressamente dalla legge alla regione o alla provincia, fino a prevedere l'attivazione di investimenti mirati allo sviluppo del turismo. Entrano nella missione l'amministrazione e il funzionamento delle attività e dei servizi relativi al turismo per la promozione e lo sviluppo del turismo sul territorio, ivi incluse le possibili attività di supporto e stimolo alla programmazione, al coordinamento ed al monitoraggio delle relative politiche. A ciò si sommano gli interventi nell'ambito della politica regionale in materia di turismo e sviluppo turistico.

### Sviluppo e la valorizzazione del turismo

Spese previste per il programma			
Sviluppo e la valorizzazione del turismo			
Spese Correnti (titolo 1)	88.600,00	87.600,00	87.600,00
Altre spese (titolo 4 e 5)	0,00	0,00	0,00
<b>Totale Spese di funzionamento</b>	<b>88.600,00</b>	<b>87.600,00</b>	<b>87.600,00</b>
Spese di investimento (titolo 2 e 3)	300.000,00	600.000,00	600.000,00
<b>Totale Spese di investimento</b>	<b>300.000,00</b>	<b>600.000,00</b>	<b>600.000,00</b>
<b>Totale</b>	<b>388.600,00</b>	<b>687.600,00</b>	<b>687.600,00</b>

Entrate previste per finanziare il programma			
Sviluppo e la valorizzazione del turismo	2022	2023	2024
Stato	0,00	0,00	0,00
Regione	0,00	0,00	0,00
Provincia	0,00	0,00	0,00
Unione Europea	0,00	0,00	0,00
Cassa DD.PP., Credito Sportivo, Istituti di Previdenza	0,00	0,00	0,00
Altri indebitamenti	0,00	0,00	0,00
Altre Entrate	388.600,00	687.600,00	687.600,00
Risorse generali di parte corrente	0,00	0,00	0,00
<b>Totale</b>	<b>388.600,00</b>	<b>687.600,00</b>	<b>687.600,00</b>

## ASSETTO TERRITORIO, EDILIZIA ABITATIVA

### Missione 08 e relativi programmi

I principali strumenti di programmazione che interessano la gestione del territorio e l'urbanistica sono il piano regolatore generale, il piano particolareggiato e quello strutturale, il programma di fabbricazione, il piano urbanistico ed il regolamento edilizio. Questi strumenti delimitano l'assetto e l'urbanizzazione del territorio individuando i vincoli di natura urbanistica ed edilizia, con la conseguente definizione della destinazione di tutte le aree comprese nei confini. Competono all'ente locale, e rientrano pertanto nella missione, l'amministrazione, il funzionamento e fornitura di servizi ed attività relativi alla pianificazione e alla gestione del territorio e per la casa, ivi incluse le attività di supporto alla programmazione, al coordinamento e al monitoraggio delle relative politiche.

### Urbanistica e assetto del territorio

Spese previste per il programma			
Urbanistica e assetto del territorio			
Spese Correnti (titolo 1)	139.454,08	139.454,08	139.454,08
Altre spese (titolo 4 e 5)	0,00	0,00	0,00
<b>Totale Spese di funzionamento</b>	<b>139.454,08</b>	<b>139.454,08</b>	<b>139.454,08</b>
Spese di investimento (titolo 2 e 3)	360.000,00	200.000,00	200.000,00
<b>Totale Spese di investimento</b>	<b>360.000,00</b>	<b>200.000,00</b>	<b>200.000,00</b>
<b>Totale</b>	<b>499.454,08</b>	<b>339.454,08</b>	<b>339.454,08</b>

Entrate previste per finanziare il programma			
Urbanistica e assetto del territorio	2022	2023	2024
Stato	0,00	0,00	0,00
Regione	0,00	0,00	0,00
Provincia	0,00	0,00	0,00
Unione Europea	0,00	0,00	0,00
Cassa DD.PP., Credito Sportivo, Istituti di Previdenza	0,00	0,00	0,00
Altri indebitamenti	0,00	0,00	0,00
Altre Entrate	499.454,08	339.454,08	339.454,08
Risorse generali di parte corrente	0,00	0,00	0,00
<b>Totale</b>	<b>499.454,08</b>	<b>339.454,08</b>	<b>339.454,08</b>

### Edilizia residenziale pubblica e locale e piani di edilizia economico-popolare

Spese previste per il programma			
Edilizia residenziale pubblica e locale e piani di edilizia economico-popolare			
Spese Correnti (titolo 1)	5.188,92	5.188,92	5.188,92

Altre spese (titolo 4 e 5)	0,00	0,00	0,00
<b>Totale Spese di funzionamento</b>	<b>5.188,92</b>	<b>5.188,92</b>	<b>5.188,92</b>
Spese di investimento (titolo 2 e 3)	0,00	0,00	0,00
<b>Totale Spese di investimento</b>	<b>0,00</b>	<b>0,00</b>	<b>0,00</b>
<b>Totale</b>	<b>5.188,92</b>	<b>5.188,92</b>	<b>5.188,92</b>

### Entrate previste per finanziare il programma

Edilizia residenziale pubblica e locale e piani di edilizia economico-popolare	2022	2023	2024
Stato	0,00	0,00	0,00
Regione	0,00	0,00	0,00
Provincia	0,00	0,00	0,00
Unione Europea	0,00	0,00	0,00
Cassa DD.PP., Credito Sportivo, Istituti di Previdenza	0,00	0,00	0,00
Altri indebitamenti	0,00	0,00	0,00
Altre Entrate	5.188,92	5.188,92	5.188,92
Risorse generali di parte corrente	0,00	0,00	0,00
<b>Totale</b>	<b>5.188,92</b>	<b>5.188,92</b>	<b>5.188,92</b>

## SVILUPPO SOSTENIBILE E TUTELA AMBIENTE

### Missione 09 e relativi programmi

Le funzioni attribuite all'ente in materia di gestione del territorio e dell'ambiente hanno assunto una crescente importanza, dovuta alla maggiore sensibilità del cittadino e dell'amministrazione verso un approccio che garantisca un ordinato sviluppo socio/economico del territorio, il più possibile compatibile con il rispetto e la valorizzazione dell'ambiente. La programmazione, in questo contesto, abbraccia l'amministrazione e il funzionamento delle attività e dei servizi connessi alla tutela dell'ambiente, del territorio, delle risorse naturali e delle biodiversità, la difesa del suolo dall'inquinamento, la tutela dell'acqua e dell'aria. Competono all'ente locale l'amministrazione, il funzionamento e la fornitura dei diversi servizi di igiene ambientale, lo smaltimento dei rifiuti e il servizio idrico.

### Difesa del suolo

Spese previste per il programma			
Difesa del suolo			
Spese Correnti (titolo 1)	0,00	0,00	0,00
Altre spese (titolo 4 e 5)	0,00	0,00	0,00
<b>Totale Spese di funzionamento</b>	<b>0,00</b>	<b>0,00</b>	<b>0,00</b>
Spese di investimento (titolo 2 e 3)	150.000,00	1.300.000,00	1.300.000,00
<b>Totale Spese di investimento</b>	<b>150.000,00</b>	<b>1.300.000,00</b>	<b>1.300.000,00</b>
<b>Totale</b>	<b>150.000,00</b>	<b>1.300.000,00</b>	<b>1.300.000,00</b>

Entrate previste per finanziare il programma			
Difesa del suolo	2022	2023	2024
Stato	0,00	0,00	0,00
Regione	0,00	0,00	0,00
Provincia	0,00	0,00	0,00
Unione Europea	0,00	0,00	0,00
Cassa DD.PP., Credito Sportivo, Istituti di Previdenza	0,00	0,00	0,00
Altri indebitamenti	0,00	0,00	0,00
Altre Entrate	150.000,00	1.300.000,00	1.300.000,00
Risorse generali di parte corrente	0,00	0,00	0,00
<b>Totale</b>	<b>150.000,00</b>	<b>1.300.000,00</b>	<b>1.300.000,00</b>

### Tutela, valorizzazione e recupero ambientale

Spese previste per il programma			
Tutela, valorizzazione e recupero ambientale			
Spese Correnti (titolo 1)	14.500,00	14.500,00	14.500,00
Altre spese (titolo 4 e 5)	0,00	0,00	0,00



<b>Totale Spese di funzionamento</b>	<b>14.500,00</b>	<b>14.500,00</b>	<b>14.500,00</b>
Spese di investimento (titolo 2 e 3)	0,00	0,00	0,00
<b>Totale Spese di investimento</b>	<b>0,00</b>	<b>0,00</b>	<b>0,00</b>
<b>Totale</b>	<b>14.500,00</b>	<b>14.500,00</b>	<b>14.500,00</b>

### Entrate previste per finanziare il programma

Tutela, valorizzazione e recupero ambientale	2022	2023	2024
Stato	0,00	0,00	0,00
Regione	0,00	0,00	0,00
Provincia	0,00	0,00	0,00
Unione Europea	0,00	0,00	0,00
Cassa DD.PP., Credito Sportivo, Istituti di Previdenza	0,00	0,00	0,00
Altri indebitamenti	0,00	0,00	0,00
Altre Entrate	14.500,00	14.500,00	14.500,00
Risorse generali di parte corrente	0,00	0,00	0,00
<b>Totale</b>	<b>14.500,00</b>	<b>14.500,00</b>	<b>14.500,00</b>

## Rifiuti

### Spese previste per il programma

Rifiuti	2022	2023	2024
Spese Correnti (titolo 1)	1.332.684,41	1.322.684,41	1.322.684,41
Altre spese (titolo 4 e 5)	0,00	0,00	0,00
<b>Totale Spese di funzionamento</b>	<b>1.332.684,41</b>	<b>1.322.684,41</b>	<b>1.322.684,41</b>
Spese di investimento (titolo 2 e 3)	0,00	0,00	0,00
<b>Totale Spese di investimento</b>	<b>0,00</b>	<b>0,00</b>	<b>0,00</b>
<b>Totale</b>	<b>1.332.684,41</b>	<b>1.322.684,41</b>	<b>1.322.684,41</b>

### Entrate previste per finanziare il programma

Rifiuti	2022	2023	2024
Stato	0,00	0,00	0,00
Regione	0,00	0,00	0,00
Provincia	0,00	0,00	0,00
Unione Europea	0,00	0,00	0,00
Cassa DD.PP., Credito Sportivo, Istituti di Previdenza	0,00	0,00	0,00
Altri indebitamenti	0,00	0,00	0,00

Altre Entrate	1.332.684,41	1.322.684,41	1.322.684,41
Risorse generali di parte corrente	0,00	0,00	0,00
<b>Totale</b>	<b>1.332.684,41</b>	<b>1.322.684,41</b>	<b>1.322.684,41</b>

## Servizio idrico integrato

Spese previste per il programma			
Servizio idrico integrato			
Spese Correnti (titolo 1)	18.290,89	17.290,89	17.290,89
Altre spese (titolo 4 e 5)	0,00	0,00	0,00
<b>Totale Spese di funzionamento</b>	<b>18.290,89</b>	<b>17.290,89</b>	<b>17.290,89</b>
Spese di investimento (titolo 2 e 3)	0,00	0,00	0,00
<b>Totale Spese di investimento</b>	<b>0,00</b>	<b>0,00</b>	<b>0,00</b>
<b>Totale</b>	<b>18.290,89</b>	<b>17.290,89</b>	<b>17.290,89</b>

Entrate previste per finanziare il programma			
Servizio idrico integrato	2022	2023	2024
Stato	0,00	0,00	0,00
Regione	0,00	0,00	0,00
Provincia	0,00	0,00	0,00
Unione Europea	0,00	0,00	0,00
Cassa DD.PP., Credito Sportivo, Istituti di Previdenza	0,00	0,00	0,00
Altri Indebitamenti	0,00	0,00	0,00
Altre Entrate	18.290,89	17.290,89	17.290,89
Risorse generali di parte corrente	0,00	0,00	0,00
<b>Totale</b>	<b>18.290,89</b>	<b>17.290,89</b>	<b>17.290,89</b>

## Aree protette, parchi naturali, protezione naturalistica e forestazione

Spese previste per il programma			
Aree protette, parchi naturali, protezione naturalistica e forestazione			
Spese Correnti (titolo 1)	126.003,28	124.003,28	124.003,28
Altre spese (titolo 4 e 5)	0,00	0,00	0,00
<b>Totale Spese di funzionamento</b>	<b>126.003,28</b>	<b>124.003,28</b>	<b>124.003,28</b>
Spese di investimento (titolo 2 e 3)	65.000,00	25.000,00	25.000,00

<b>Totale Spese di investimento</b>	<b>65.000,00</b>	25.000,00	25.000,00
<b>Totale</b>	<b>191.003,28</b>	<b>149.003,28</b>	<b>149.003,28</b>

### Entrate previste per finanziare il programma

Aree protette, parchi naturali, protezione naturalistica e forestazione	2022	2023	2024
Stato	0,00	0,00	0,00
Regione	0,00	0,00	0,00
Provincia	0,00	0,00	0,00
Unione Europea	0,00	0,00	0,00
Cassa DD.PP., Credito Sportivo, Istituti di Previdenza	0,00	0,00	0,00
Altri Indebitamenti	0,00	0,00	0,00
Altre Entrate	191.003,28	149.003,28	149.003,28
Risorse generali di parte corrente	0,00	0,00	0,00
<b>Totale</b>	<b>191.003,28</b>	<b>149.003,28</b>	<b>149.003,28</b>

## Tutela e valorizzazione delle risorse idriche

### Spese previste per il programma

Tutela e valorizzazione delle risorse idriche	2022	2023	2024
Spese Correnti (titolo 1)	0,00	0,00	0,00
Altre spese (titolo 4 e 5)	0,00	0,00	0,00
<b>Totale Spese di funzionamento</b>	<b>0,00</b>	<b>0,00</b>	<b>0,00</b>
Spese di investimento (titolo 2 e 3)	0,00	0,00	0,00
<b>Totale Spese di investimento</b>	<b>0,00</b>	<b>0,00</b>	<b>0,00</b>
<b>Totale</b>	<b>0,00</b>	<b>0,00</b>	<b>0,00</b>

### Entrate previste per finanziare il programma

Tutela e valorizzazione delle risorse idriche	2022	2023	2024
Stato	0,00	0,00	0,00
Regione	0,00	0,00	0,00
Provincia	0,00	0,00	0,00
Unione Europea	0,00	0,00	0,00
Cassa DD.PP., Credito Sportivo, Istituti di Previdenza	0,00	0,00	0,00
Altri Indebitamenti	0,00	0,00	0,00
Altre Entrate	0,00	0,00	0,00
Risorse generali di parte corrente	0,00	0,00	0,00

Totale	0,00	0,00	0,00
--------	------	------	------

## Sviluppo sostenibile territorio montano piccoli Comuni

Spese previste per il programma			
Sviluppo sostenibile territorio montano piccoli Comuni			
Spese Correnti (titolo 1)	0,00	0,00	0,00
Altre spese (titolo 4 e 5)	0,00	0,00	0,00
<b>Totale Spese di funzionamento</b>	<b>0,00</b>	<b>0,00</b>	<b>0,00</b>
Spese di investimento (titolo 2 e 3)	0,00	0,00	0,00
<b>Totale Spese di investimento</b>	<b>0,00</b>	<b>0,00</b>	<b>0,00</b>
<b>Totale</b>	<b>0,00</b>	<b>0,00</b>	<b>0,00</b>

Entrate previste per finanziare il programma			
Sviluppo sostenibile territorio montano piccoli Comuni	2022	2023	2024
Stato	0,00	0,00	0,00
Regione	0,00	0,00	0,00
Provincia	0,00	0,00	0,00
Unione Europea	0,00	0,00	0,00
Cassa DD.PP., Credito Sportivo, Istituti di Previdenza	0,00	0,00	0,00
Altri indebitamenti	0,00	0,00	0,00
Altre Entrate	0,00	0,00	0,00
Risorse generali di parte corrente	0,00	0,00	0,00
<b>Totale</b>	<b>0,00</b>	<b>0,00</b>	<b>0,00</b>

## Qualità dell'aria e riduzione dell'inquinamento

Spese previste per il programma			
Qualità dell'aria e riduzione dell'inquinamento			
Spese Correnti (titolo 1)	0,00	0,00	0,00
Altre spese (titolo 4 e 5)	0,00	0,00	0,00
<b>Totale Spese di funzionamento</b>	<b>0,00</b>	<b>0,00</b>	<b>0,00</b>
Spese di investimento (titolo 2 e 3)	0,00	0,00	0,00
<b>Totale Spese di investimento</b>	<b>0,00</b>	<b>0,00</b>	<b>0,00</b>

Totale	0,00	0,00	0,00
--------	------	------	------

### Entrate previste per finanziare il programma

Qualità dell'aria e riduzione dell'inquinamento	2022	2023	2024
Stato	0,00	0,00	0,00
Regione	0,00	0,00	0,00
Provincia	0,00	0,00	0,00
Unione Europea	0,00	0,00	0,00
Cassa DD.PP., Credito Sportivo, Istituti di Previdenza	0,00	0,00	0,00
Altri Indebitamenti	0,00	0,00	0,00
Altre Entrate	0,00	0,00	0,00
Risorse generali di parte corrente	0,00	0,00	0,00
Totale	0,00	0,00	0,00

## TRASPORTI E DIRITTO ALLA MOBILITÀ

### Missione 10 e relativi programmi

Le funzioni esercitate nella Missione interessano il campo della viabilità e dei trasporti, e riguardano sia la gestione della circolazione e della viabilità che l'illuminazione stradale locale. I riflessi economici di queste competenze possono abbracciare il bilancio investimenti e la gestione corrente. Competono all'ente locale l'amministrazione, il funzionamento e la regolamentazione delle attività inerenti la pianificazione, la gestione e l'erogazione di servizi relativi alla mobilità sul territorio. Sono incluse le attività di supporto alla programmazione, coordinamento e al successivo monitoraggio delle relative politiche, eventualmente estese anche ai possibili interventi che rientrano nell'ambito della politica regionale unitaria in materia di trasporto e mobilità sul territorio.

### Trasporto ferroviario

Spese previste per il programma			
Trasporto ferroviario			
Spese Correnti (titolo 1)	0,00	0,00	0,00
Altre spese (titolo 4 e 5)	0,00	0,00	0,00
<b>Totale Spese di funzionamento</b>	<b>0,00</b>	<b>0,00</b>	<b>0,00</b>
Spese di investimento (titolo 2 e 3)	0,00	0,00	0,00
<b>Totale Spese di investimento</b>	<b>0,00</b>	<b>0,00</b>	<b>0,00</b>
<b>Totale</b>	<b>0,00</b>	<b>0,00</b>	<b>0,00</b>

Entrate previste per finanziare il programma			
Trasporto ferroviario	2022	2023	2024
Stato	0,00	0,00	0,00
Regione	0,00	0,00	0,00
Provincia	0,00	0,00	0,00
Unione Europea	0,00	0,00	0,00
Cassa DD.PP., Credito Sportivo, Istituti di Previdenza	0,00	0,00	0,00
Altri indebitamenti	0,00	0,00	0,00
Altre Entrate	0,00	0,00	0,00
Risorse generali di parte corrente	0,00	0,00	0,00
<b>Totale</b>	<b>0,00</b>	<b>0,00</b>	<b>0,00</b>

### Trasporto pubblico locale

Spese previste per il programma			
Trasporto pubblico locale			
Spese Correnti (titolo 1)	83.011,72	83.011,72	83.011,72
Altre spese (titolo 4 e 5)	0,00	0,00	0,00

<b>Totale Spese di funzionamento</b>	<b>83.011,72</b>	<b>83.011,72</b>	<b>83.011,72</b>
Spese di investimento (titolo 2 e 3)	0,00	0,00	0,00
<b>Totale Spese di investimento</b>	<b>0,00</b>	<b>0,00</b>	<b>0,00</b>
<b>Totale</b>	<b>83.011,72</b>	<b>83.011,72</b>	<b>83.011,72</b>

### Entrate previste per finanziare il programma

Trasporto pubblico locale	2022	2023	2024
Stato	0,00	0,00	0,00
Regione	0,00	0,00	0,00
Provincia	0,00	0,00	0,00
Unione Europea	0,00	0,00	0,00
Cassa DD.PP., Credito Sportivo, Istituti di Previdenza	0,00	0,00	0,00
Altri indebitamenti	0,00	0,00	0,00
Altre Entrate	83.011,72	83.011,72	83.011,72
Risorse generali di parte corrente	0,00	0,00	0,00
<b>Totale</b>	<b>83.011,72</b>	<b>83.011,72</b>	<b>83.011,72</b>

## Trasporto per vie d'acqua

### Spese previste per il programma

Trasporto per vie d'acqua			
Spese Correnti (titolo 1)	0,00	0,00	0,00
Altre spese (titolo 4 e 5)	0,00	0,00	0,00
<b>Totale Spese di funzionamento</b>	<b>0,00</b>	<b>0,00</b>	<b>0,00</b>
Spese di investimento (titolo 2 e 3)	0,00	0,00	0,00
<b>Totale Spese di investimento</b>	<b>0,00</b>	<b>0,00</b>	<b>0,00</b>
<b>Totale</b>	<b>0,00</b>	<b>0,00</b>	<b>0,00</b>

### Entrate previste per finanziare il programma

Trasporto per vie d'acqua	2022	2023	2024
Stato	0,00	0,00	0,00
Regione	0,00	0,00	0,00
Provincia	0,00	0,00	0,00
Unione Europea	0,00	0,00	0,00
Cassa DD.PP., Credito Sportivo, Istituti di Previdenza	0,00	0,00	0,00
Altri indebitamenti	0,00	0,00	0,00

Altre Entrate	0,00	0,00	0,00
Risorse generali di parte corrente	0,00	0,00	0,00
<b>Totale</b>	<b>0,00</b>	<b>0,00</b>	<b>0,00</b>

## Altre modalità di trasporto

Spese previste per il programma			
Altre modalità di trasporto			
Spese Correnti (titolo 1)	0,00	0,00	0,00
Altre spese (titolo 4 e 5)	0,00	0,00	0,00
<b>Totale Spese di funzionamento</b>	<b>0,00</b>	<b>0,00</b>	<b>0,00</b>
Spese di investimento (titolo 2 e 3)	0,00	0,00	0,00
<b>Totale Spese di investimento</b>	<b>0,00</b>	<b>0,00</b>	<b>0,00</b>
<b>Totale</b>	<b>0,00</b>	<b>0,00</b>	<b>0,00</b>

Entrate previste per finanziare il programma			
Altre modalità di trasporto	2022	2023	2024
Stato	0,00	0,00	0,00
Regione	0,00	0,00	0,00
Provincia	0,00	0,00	0,00
Unione Europea	0,00	0,00	0,00
Cassa DD.PP., Credito Sportivo, Istituti di Previdenza	0,00	0,00	0,00
Altri indebitamenti	0,00	0,00	0,00
Altre Entrate	0,00	0,00	0,00
Risorse generali di parte corrente	0,00	0,00	0,00
<b>Totale</b>	<b>0,00</b>	<b>0,00</b>	<b>0,00</b>

## Viabilità e infrastrutture stradali

Spese previste per il programma			
Viabilità e infrastrutture stradali			
Spese Correnti (titolo 1)	221.667,43	218.667,43	218.667,43
Altre spese (titolo 4 e 5)	0,00	0,00	0,00
<b>Totale Spese di funzionamento</b>	<b>221.667,43</b>	<b>218.667,43</b>	<b>218.667,43</b>
Spese di investimento (titolo 2 e 3)	1.220.000,00	1.485.000,00	1.485.000,00



<b>Totale Spese di investimento</b>	<b>1.220.000,00</b>	<b>1.485.000,00</b>	<b>1.485.000,00</b>
<b>Totale</b>	<b>1.441.667,43</b>	<b>1.703.667,43</b>	<b>1.703.667,43</b>

### Entrate previste per finanziare il programma

Viabilità e infrastrutture stradali	2022	2023	2024
Stato	0,00	0,00	0,00
Regione	0,00	0,00	0,00
Provincia	0,00	0,00	0,00
Unione Europea	0,00	0,00	0,00
Cassa DD.PP., Credito Sportivo, Istituti di Previdenza	0,00	0,00	0,00
Altri indebitamenti	0,00	0,00	0,00
Altre Entrate	1.441.667,43	1.703.667,43	1.703.667,43
Risorse generali di parte corrente	0,00	0,00	0,00
<b>Totale</b>	<b>1.441.667,43</b>	<b>1.703.667,43</b>	<b>1.703.667,43</b>

## SOCCORSO CIVILE

### Missione 11 e relativi programmi

La presenza di rischi naturali o ambientali, unitamente all'accresciuta cultura della tutela e conservazione del territorio, produce un crescente interesse del cittadino verso questi aspetti evoluti di convivenza civile. L'ente può quindi esercitare ulteriori funzioni di protezione civile, e quindi di intervento e supporto nell'attività di previsione e prevenzione delle calamità. Appartengono alla Missione l'amministrazione e il funzionamento degli interventi di protezione civile sul territorio, la previsione, prevenzione, soccorso e gestione delle emergenze naturali. Questi ambiti abbracciano la programmazione, coordinamento e monitoraggio degli interventi di soccorso civile, comprese altre attività intraprese in collaborazione con strutture che sono competenti in materia di gestione delle emergenze.

### Sistema di protezione civile

Spese previste per il programma			
Sistema di protezione civile			
Spese Correnti (titolo 1)	11.600,00	11.600,00	11.600,00
Altre spese (titolo 4 e 5)	0,00	0,00	0,00
<b>Totale Spese di funzionamento</b>	<b>11.600,00</b>	<b>11.600,00</b>	<b>11.600,00</b>
Spese di investimento (titolo 2 e 3)	0,00	0,00	0,00
<b>Totale Spese di investimento</b>	<b>0,00</b>	<b>0,00</b>	<b>0,00</b>
<b>Totale</b>	<b>11.600,00</b>	<b>11.600,00</b>	<b>11.600,00</b>

Entrate previste per finanziare il programma			
Sistema di protezione civile	2022	2023	2024
Stato	0,00	0,00	0,00
Regione	0,00	0,00	0,00
Provincia	0,00	0,00	0,00
Unione Europea	0,00	0,00	0,00
Cassa DD.PP., Credito Sportivo, Istituti di Previdenza	0,00	0,00	0,00
Altri indebitamenti	0,00	0,00	0,00
Altre Entrate	11.600,00	11.600,00	11.600,00
Risorse generali di parte corrente	0,00	0,00	0,00
<b>Totale</b>	<b>11.600,00</b>	<b>11.600,00</b>	<b>11.600,00</b>

### Interventi a seguito di calamità naturali

Spese previste per il programma			
Interventi a seguito di calamità naturali			
Spese Correnti (titolo 1)	0,00	0,00	0,00
Altre spese (titolo 4 e 5)	0,00	0,00	0,00

<b>Totale Spese di funzionamento</b>	<b>0,00</b>	<b>0,00</b>	<b>0,00</b>
Spese di investimento (titolo 2 e 3)	0,00	0,00	0,00
<b>Totale Spese di investimento</b>	<b>0,00</b>	<b>0,00</b>	<b>0,00</b>
<b>Totale</b>	<b>0,00</b>	<b>0,00</b>	<b>0,00</b>

### Entrate previste per finanziare il programma

Interventi a seguito di calamità naturali	2022	2023	2024
Stato	0,00	0,00	0,00
Regione	0,00	0,00	0,00
Provincia	0,00	0,00	0,00
Unione Europea	0,00	0,00	0,00
Cassa DD.PP., Credito Sportivo, Istituti di Previdenza	0,00	0,00	0,00
Altri indebitamenti	0,00	0,00	0,00
Altre Entrate	0,00	0,00	0,00
Risorse generali di parte corrente	0,00	0,00	0,00
<b>Totale</b>	<b>0,00</b>	<b>0,00</b>	<b>0,00</b>

## DIRITTI SOCIALI, POLITICHE SOCIALI E FAMIGLIA

**Missione 12 e relativi programmi**

Le funzioni esercitate nel campo sociale riguardano aspetti molteplici della vita del cittadino che richiedono un intervento diretto o indiretto dell'ente dai primi anni di vita fino all'età senile. La politica sociale adottata nell'ambito territoriale ha riflessi importanti nella composizione del bilancio e nella programmazione di medio periodo, e questo sia per quanto riguarda la spesa corrente che gli investimenti. Questa missione include l'amministrazione, il funzionamento e la fornitura dei servizi in materia di protezione sociale a favore e a tutela dei diritti della famiglia, dei minori, degli anziani, dei disabili, dei soggetti a rischio di esclusione sociale, ivi incluse le misure di sostegno alla cooperazione e al terzo settore che operano in questo ambito d'intervento.

## Interventi per l'infanzia e i minori e per asili nido

Spese previste per il programma			
Interventi per l'infanzia e i minori e per asili nido			
Spese Correnti (titolo 1)	216.300,00	216.300,00	216.300,00
Altre spese (titolo 4 e 5)	0,00	0,00	0,00
<b>Totale Spese di funzionamento</b>	<b>216.300,00</b>	<b>216.300,00</b>	<b>216.300,00</b>
Spese di investimento (titolo 2 e 3)	0,00	0,00	0,00
<b>Totale Spese di investimento</b>	<b>0,00</b>	<b>0,00</b>	<b>0,00</b>
<b>Totale</b>	<b>216.300,00</b>	<b>216.300,00</b>	<b>216.300,00</b>

Entrate previste per finanziare il programma			
Interventi per l'infanzia e i minori e per asili nido	2022	2023	2024
Stato	10.000,00	10.000,00	10.000,00
Regione	10.000,00	10.000,00	10.000,00
Provincia	0,00	0,00	0,00
Unione Europea	0,00	0,00	0,00
Cassa DD.PP., Credito Sportivo, Istituti di Previdenza	0,00	0,00	0,00
Altri indebitamenti	0,00	0,00	0,00
Altre Entrate	196.300,00	196.300,00	196.300,00
Risorse generali di parte corrente	0,00	0,00	0,00
<b>Totale</b>	<b>216.300,00</b>	<b>216.300,00</b>	<b>216.300,00</b>

## Interventi per la disabilità

Spese previste per il programma			
Interventi per la disabilità			
Spese Correnti (titolo 1)	0,00	0,00	0,00

Altre spese (titolo 4 e 5)	0,00	0,00	0,00
<b>Totale Spese di funzionamento</b>	<b>0,00</b>	<b>0,00</b>	<b>0,00</b>
Spese di investimento (titolo 2 e 3)	0,00	0,00	0,00
<b>Totale Spese di investimento</b>	<b>0,00</b>	<b>0,00</b>	<b>0,00</b>
<b>Totale</b>	<b>0,00</b>	<b>0,00</b>	<b>0,00</b>

### Entrate previste per finanziare il programma

Interventi per la disabilità	2022	2023	2024
Stato	0,00	0,00	0,00
Regione	0,00	0,00	0,00
Provincia	0,00	0,00	0,00
Unione Europea	0,00	0,00	0,00
Cassa DD.PP., Credito Sportivo, Istituti di Previdenza	0,00	0,00	0,00
Altri indebitamenti	0,00	0,00	0,00
Altre Entrate	0,00	0,00	0,00
Risorse generali di parte corrente	0,00	0,00	0,00
<b>Totale</b>	<b>0,00</b>	<b>0,00</b>	<b>0,00</b>

### Interventi per gli anziani

#### Spese previste per il programma

Interventi per gli anziani	2022	2023	2024
Spese Correnti (titolo 1)	14.960,00	14.960,00	14.960,00
Altre spese (titolo 4 e 5)	0,00	0,00	0,00
<b>Totale Spese di funzionamento</b>	<b>14.960,00</b>	<b>14.960,00</b>	<b>14.960,00</b>
Spese di investimento (titolo 2 e 3)	0,00	0,00	0,00
<b>Totale Spese di investimento</b>	<b>0,00</b>	<b>0,00</b>	<b>0,00</b>
<b>Totale</b>	<b>14.960,00</b>	<b>14.960,00</b>	<b>14.960,00</b>

#### Entrate previste per finanziare il programma

Interventi per gli anziani	2022	2023	2024
Stato	0,00	0,00	0,00
Regione	0,00	0,00	0,00
Provincia	0,00	0,00	0,00
Unione Europea	0,00	0,00	0,00
Cassa DD.PP., Credito Sportivo, Istituti di Previdenza	0,00	0,00	0,00

Altri Indebitamenti	0,00	0,00	0,00
Altre Entrate	14.960,00	14.960,00	14.960,00
Risorse generali di parte corrente	0,00	0,00	0,00
<b>Totale</b>	<b>14.960,00</b>	<b>14.960,00</b>	<b>14.960,00</b>

## Interventi per i soggetti a rischio di esclusione sociale

Spese previste per il programma			
Interventi per i soggetti a rischio di esclusione sociale			
Spese Correnti (titolo 1)	24.814,83	3.000,00	3.000,00
Altre spese (titolo 4 e 5)	0,00	0,00	0,00
<b>Totale Spese di funzionamento</b>	<b>24.814,83</b>	<b>3.000,00</b>	<b>3.000,00</b>
Spese di investimento (titolo 2 e 3)	0,00	0,00	0,00
<b>Totale Spese di investimento</b>	<b>0,00</b>	<b>0,00</b>	<b>0,00</b>
<b>Totale</b>	<b>24.814,83</b>	<b>3.000,00</b>	<b>3.000,00</b>

Entrate previste per finanziare il programma			
Interventi per i soggetti a rischio di esclusione sociale	2022	2023	2024
Stato	0,00	0,00	0,00
Regione	0,00	0,00	0,00
Provincia	0,00	0,00	0,00
Unione Europea	0,00	0,00	0,00
Cassa DD.PP., Credito Sportivo, Istituti di Previdenza	0,00	0,00	0,00
Altri Indebitamenti	0,00	0,00	0,00
Altre Entrate	24.814,83	3.000,00	3.000,00
Risorse generali di parte corrente	0,00	0,00	0,00
<b>Totale</b>	<b>24.814,83</b>	<b>3.000,00</b>	<b>3.000,00</b>

## Interventi per le famiglie

Spese previste per il programma			
Interventi per le famiglie			
Spese Correnti (titolo 1)	0,00	0,00	0,00
Altre spese (titolo 4 e 5)	0,00	0,00	0,00

<b>Totale Spese di funzionamento</b>	<b>0,00</b>	<b>0,00</b>	<b>0,00</b>
Spese di investimento (titolo 2 e 3)	0,00	0,00	0,00
<b>Totale Spese di investimento</b>	<b>0,00</b>	<b>0,00</b>	<b>0,00</b>
<b>Totale</b>	<b>0,00</b>	<b>0,00</b>	<b>0,00</b>

### Entrate previste per finanziare il programma

Interventi per le famiglie	2022	2023	2024
Stato	0,00	0,00	0,00
Regione	0,00	0,00	0,00
Provincia	0,00	0,00	0,00
Unione Europea	0,00	0,00	0,00
Cassa DD.PP., Credito Sportivo, Istituti di Previdenza	0,00	0,00	0,00
Altri indebitamenti	0,00	0,00	0,00
Altre Entrate	0,00	0,00	0,00
Risorse generali di parte corrente	0,00	0,00	0,00
<b>Totale</b>	<b>0,00</b>	<b>0,00</b>	<b>0,00</b>

### Interventi per il diritto alla casa

#### Spese previste per il programma

Interventi per il diritto alla casa	2022	2023	2024
Spese Correnti (titolo 1)	29.500,00	29.500,00	29.500,00
Altre spese (titolo 4 e 5)	0,00	0,00	0,00
<b>Totale Spese di funzionamento</b>	<b>29.500,00</b>	<b>29.500,00</b>	<b>29.500,00</b>
Spese di investimento (titolo 2 e 3)	0,00	0,00	0,00
<b>Totale Spese di investimento</b>	<b>0,00</b>	<b>0,00</b>	<b>0,00</b>
<b>Totale</b>	<b>29.500,00</b>	<b>29.500,00</b>	<b>29.500,00</b>

#### Entrate previste per finanziare il programma

Interventi per il diritto alla casa	2022	2023	2024
Stato	0,00	0,00	0,00
Regione	17.000,00	17.000,00	17.000,00
Provincia	0,00	0,00	0,00
Unione Europea	0,00	0,00	0,00
Cassa DD.PP., Credito Sportivo, Istituti di Previdenza	0,00	0,00	0,00
Altri indebitamenti	0,00	0,00	0,00

Altre Entrate	12.500,00	12.500,00	12.500,00
Risorse generali di parte corrente	0,00	0,00	0,00
<b>Totale</b>	<b>29.500,00</b>	<b>29.500,00</b>	<b>29.500,00</b>

## Programmazione e governo della rete dei servizi socio-sanitari e sociali

Spese previste per il programma			
Programmazione e governo della rete dei servizi socio-sanitari e sociali			
Spese Correnti (titolo 1)	271.509,03	266.509,03	266.509,03
Altre spese (titolo 4 e 5)	0,00	0,00	0,00
<b>Totale Spese di funzionamento</b>	<b>271.509,03</b>	<b>266.509,03</b>	<b>266.509,03</b>
Spese di investimento (titolo 2 e 3)	0,00	0,00	0,00
<b>Totale Spese di investimento</b>	<b>0,00</b>	<b>0,00</b>	<b>0,00</b>
<b>Totale</b>	<b>271.509,03</b>	<b>266.509,03</b>	<b>266.509,03</b>

Entrate previste per finanziare il programma			
Programmazione e governo della rete dei servizi socio-sanitari e sociali	2022	2023	2024
Stato	0,00	0,00	0,00
Regione	0,00	0,00	0,00
Provincia	0,00	0,00	0,00
Unione Europea	0,00	0,00	0,00
Cassa DD.PP., Credito Sportivo, Istituti di Previdenza	0,00	0,00	0,00
Altri indebitamenti	0,00	0,00	0,00
Altre Entrate	271.509,03	266.509,03	266.509,03
Risorse generali di parte corrente	0,00	0,00	0,00
<b>Totale</b>	<b>271.509,03</b>	<b>266.509,03</b>	<b>266.509,03</b>

## Cooperazione e associazionismo

Spese previste per il programma			
Cooperazione e associazionismo			
Spese Correnti (titolo 1)	0,00	0,00	0,00
Altre spese (titolo 4 e 5)	0,00	0,00	0,00
<b>Totale Spese di funzionamento</b>	<b>0,00</b>	<b>0,00</b>	<b>0,00</b>



Spese di investimento (titolo 2 e 3)	0,00	0,00	0,00
<b>Totale Spese di investimento</b>	<b>0,00</b>	<b>0,00</b>	<b>0,00</b>
<b>Totale</b>	<b>0,00</b>	<b>0,00</b>	<b>0,00</b>

### Entrate previste per finanziare il programma

Cooperazione e associazionismo	2022	2023	2024
Stato	0,00	0,00	0,00
Regione	0,00	0,00	0,00
Provincia	0,00	0,00	0,00
Unione Europea	0,00	0,00	0,00
Cassa DD.PP., Credito Sportivo, Istituti di Previdenza	0,00	0,00	0,00
Altri indebitamenti	0,00	0,00	0,00
Altre Entrate	0,00	0,00	0,00
Risorse generali di parte corrente	0,00	0,00	0,00
<b>Totale</b>	<b>0,00</b>	<b>0,00</b>	<b>0,00</b>

## Servizio necroscopico e cimiteriale

### Spese previste per il programma

Servizio necroscopico e cimiteriale			
Spese Correnti (titolo 1)	55.801,21	54.301,21	54.301,21
Altre spese (titolo 4 e 5)	0,00	0,00	0,00
<b>Totale Spese di funzionamento</b>	<b>55.801,21</b>	<b>54.301,21</b>	<b>54.301,21</b>
Spese di investimento (titolo 2 e 3)	95.000,00	95.000,00	95.000,00
<b>Totale Spese di investimento</b>	<b>95.000,00</b>	<b>95.000,00</b>	<b>95.000,00</b>
<b>Totale</b>	<b>150.801,21</b>	<b>149.301,21</b>	<b>149.301,21</b>

### Entrate previste per finanziare il programma

Servizio necroscopico e cimiteriale	2022	2023	2024
Stato	0,00	0,00	0,00
Regione	0,00	0,00	0,00
Provincia	0,00	0,00	0,00
Unione Europea	0,00	0,00	0,00
Cassa DD.PP., Credito Sportivo, Istituti di Previdenza	0,00	0,00	0,00
Altri indebitamenti	0,00	0,00	0,00
Altre Entrate	150.801,21	149.301,21	149.301,21

Risorse generali di parte corrente	0,00	0,00	0,00
Totale	150.801,21	149.301,21	149.301,21

## TUTELA DELLA SALUTE

### Missione 13 e relativi programmi

La competenza dell'ente locale in ambito sanitario è limitata dalla presenza, in un contesto a carattere così specialistico, di altri soggetti che operano direttamente sul territorio con una competenza di tipo istituzionale che non di rado è esclusiva. Con questa doverosa premessa, appartengono alla Missione con i relativi programmi le attribuzioni di amministrazione, funzionamento e fornitura dei servizi relativi alle attività per la prevenzione, la tutela e la cura della salute, unitamente ad eventuali interventi residuali in materia di edilizia sanitaria. Rientrano nel contesto, pertanto, le possibili attribuzioni in tema di programmazione, coordinamento e monitoraggio delle politiche a tutela della salute sul territorio che non siano di stretta competenza della sanità statale o regionale.

### Servizio sanitario regionale - finanziamento ordinario corrente per la garanzia dei LEA

Spese previste per il programma			
Servizio sanitario regionale - finanziamento ordinario corrente per la garanzia dei LEA			
Spese Correnti (titolo 1)	0,00	0,00	0,00
Altre spese (titolo 4 e 5)	0,00	0,00	0,00
<b>Totale Spese di funzionamento</b>	<b>0,00</b>	<b>0,00</b>	<b>0,00</b>
Spese di investimento (titolo 2 e 3)	0,00	0,00	0,00
<b>Totale Spese di investimento</b>	<b>0,00</b>	<b>0,00</b>	<b>0,00</b>
<b>Totale</b>	<b>0,00</b>	<b>0,00</b>	<b>0,00</b>

Entrate previste per finanziare il programma			
Servizio sanitario regionale - finanziamento ordinario corrente per la garanzia dei LEA	2022	2023	2024
Stato	0,00	0,00	0,00
Regione	0,00	0,00	0,00
Provincia	0,00	0,00	0,00
Unione Europea	0,00	0,00	0,00
Cassa DD.PP., Credito Sportivo, Istituti di Previdenza	0,00	0,00	0,00
Altri indebitamenti	0,00	0,00	0,00
Altre Entrate	0,00	0,00	0,00
Risorse generali di parte corrente	0,00	0,00	0,00
<b>Totale</b>	<b>0,00</b>	<b>0,00</b>	<b>0,00</b>

### Servizio sanitario regionale - finanziamento aggiuntivo corrente per livelli di assistenza superiori ai LEA

#### Spese previste per il programma

Servizio sanitario regionale - finanziamento aggiuntivo corrente per livelli di assistenza superiori ai LEA			
Spese Correnti (titolo 1)	0,00	0,00	0,00
Altre spese (titolo 4 e 5)	0,00	0,00	0,00
<b>Totale Spese di funzionamento</b>	<b>0,00</b>	<b>0,00</b>	<b>0,00</b>
Spese di investimento (titolo 2 e 3)	0,00	0,00	0,00
<b>Totale Spese di investimento</b>	<b>0,00</b>	<b>0,00</b>	<b>0,00</b>
<b>Totale</b>	<b>0,00</b>	<b>0,00</b>	<b>0,00</b>

Entrate previste per finanziare il programma			
Servizio sanitario regionale - finanziamento aggiuntivo corrente per livelli di assistenza superiori ai LEA	2022	2023	2024
Stato	0,00	0,00	0,00
Regione	0,00	0,00	0,00
Provincia	0,00	0,00	0,00
Unione Europea	0,00	0,00	0,00
Cassa DD.PP., Credito Sportivo, Istituti di Previdenza	0,00	0,00	0,00
Altri indebitamenti	0,00	0,00	0,00
Altre Entrate	0,00	0,00	0,00
Risorse generali di parte corrente	0,00	0,00	0,00
<b>Totale</b>	<b>0,00</b>	<b>0,00</b>	<b>0,00</b>

## Servizio sanitario regionale - finanziamento aggiuntivo corrente per la copertura dello squilibrio di bilancio corrente

Spese previste per il programma			
Servizio sanitario regionale - finanziamento aggiuntivo corrente per la copertura dello squilibrio di bilancio corrente			
Spese Correnti (titolo 1)	0,00	0,00	0,00
Altre spese (titolo 4 e 5)	0,00	0,00	0,00
<b>Totale Spese di funzionamento</b>	<b>0,00</b>	<b>0,00</b>	<b>0,00</b>
Spese di investimento (titolo 2 e 3)	0,00	0,00	0,00
<b>Totale Spese di investimento</b>	<b>0,00</b>	<b>0,00</b>	<b>0,00</b>
<b>Totale</b>	<b>0,00</b>	<b>0,00</b>	<b>0,00</b>

## Entrate previste per finanziare il programma

Servizio sanitario regionale - finanziamento aggiuntivo corrente per la copertura dello squilibrio di bilancio corrente	2022	2023	2024
Stato	0,00	0,00	0,00
Regione	0,00	0,00	0,00
Provincia	0,00	0,00	0,00
Unione Europea	0,00	0,00	0,00
Cassa DD.PP., Credito Sportivo, Istituti di Previdenza	0,00	0,00	0,00
Altri Indebitamenti	0,00	0,00	0,00
Altre Entrate	0,00	0,00	0,00
Risorse generali di parte corrente	0,00	0,00	0,00
<b>Totale</b>	<b>0,00</b>	<b>0,00</b>	<b>0,00</b>

## Servizio sanitario regionale - ripiano di disavanzi sanitari relativi ad esercizi pregressi

Spese previste per il programma			
Servizio sanitario regionale - ripiano di disavanzi sanitari relativi ad esercizi pregressi			
Spese Correnti (titolo 1)	0,00	0,00	0,00
Altre spese (titolo 4 e 5)	0,00	0,00	0,00
<b>Totale Spese di funzionamento</b>	<b>0,00</b>	<b>0,00</b>	<b>0,00</b>
Spese di investimento (titolo 2 e 3)	0,00	0,00	0,00
<b>Totale Spese di investimento</b>	<b>0,00</b>	<b>0,00</b>	<b>0,00</b>
<b>Totale</b>	<b>0,00</b>	<b>0,00</b>	<b>0,00</b>

Entrate previste per finanziare il programma			
Servizio sanitario regionale - ripiano di disavanzi sanitari relativi ad esercizi pregressi	2022	2023	2024
Stato	0,00	0,00	0,00
Regione	0,00	0,00	0,00
Provincia	0,00	0,00	0,00
Unione Europea	0,00	0,00	0,00
Cassa DD.PP., Credito Sportivo, Istituti di Previdenza	0,00	0,00	0,00
Altri Indebitamenti	0,00	0,00	0,00
Altre Entrate	0,00	0,00	0,00
Risorse generali di parte corrente	0,00	0,00	0,00
<b>Totale</b>	<b>0,00</b>	<b>0,00</b>	<b>0,00</b>

## Servizio sanitario regionale - investimenti sanitari

Spese previste per il programma			
Servizio sanitario regionale - investimenti sanitari			
Spese Correnti (titolo 1)	0,00	0,00	0,00
Altre spese (titolo 4 e 5)	0,00	0,00	0,00
<b>Totale Spese di funzionamento</b>	<b>0,00</b>	<b>0,00</b>	<b>0,00</b>
Spese di investimento (titolo 2 e 3)	0,00	0,00	0,00
<b>Totale Spese di investimento</b>	<b>0,00</b>	<b>0,00</b>	<b>0,00</b>
<b>Totale</b>	<b>0,00</b>	<b>0,00</b>	<b>0,00</b>

Entrate previste per finanziare il programma			
Servizio sanitario regionale - investimenti sanitari	2022	2023	2024
Stato	0,00	0,00	0,00
Regione	0,00	0,00	0,00
Provincia	0,00	0,00	0,00
Unione Europea	0,00	0,00	0,00
Cassa DD.PP., Credito Sportivo, Istituti di Previdenza	0,00	0,00	0,00
Altri indebitamenti	0,00	0,00	0,00
Altre Entrate	0,00	0,00	0,00
Risorse generali di parte corrente	0,00	0,00	0,00
<b>Totale</b>	<b>0,00</b>	<b>0,00</b>	<b>0,00</b>

## Servizio sanitario regionale - restituzione maggiori gettiti SSN

Spese previste per il programma			
Servizio sanitario regionale - restituzione maggiori gettiti SSN			
Spese Correnti (titolo 1)	0,00	0,00	0,00
Altre spese (titolo 4 e 5)	0,00	0,00	0,00
<b>Totale Spese di funzionamento</b>	<b>0,00</b>	<b>0,00</b>	<b>0,00</b>
Spese di investimento (titolo 2 e 3)	0,00	0,00	0,00
<b>Totale Spese di investimento</b>	<b>0,00</b>	<b>0,00</b>	<b>0,00</b>
<b>Totale</b>	<b>0,00</b>	<b>0,00</b>	<b>0,00</b>

Entrate previste per finanziare il programma			
Servizio sanitario regionale - restituzione maggiori gettiti SSN	2022	2023	2024
Stato	0,00	0,00	0,00
Regione	0,00	0,00	0,00
Provincia	0,00	0,00	0,00
Unione Europea	0,00	0,00	0,00
Cassa DD.PP., Credito Sportivo, Istituti di Previdenza	0,00	0,00	0,00
Altri Indebitamenti	0,00	0,00	0,00
Altre Entrate	0,00	0,00	0,00
Risorse generali di parte corrente	0,00	0,00	0,00
<b>Totale</b>	<b>0,00</b>	<b>0,00</b>	<b>0,00</b>

## Ulteriori spese in materia sanitaria

Spese previste per il programma			
Ulteriori spese in materia sanitaria			
Spese Correnti (titolo 1)	13.500,00	13.500,00	13.500,00
Altre spese (titolo 4 e 5)	0,00	0,00	0,00
<b>Totale Spese di funzionamento</b>	<b>13.500,00</b>	<b>13.500,00</b>	<b>13.500,00</b>
Spese di investimento (titolo 2 e 3)	0,00	0,00	0,00
<b>Totale Spese di investimento</b>	<b>0,00</b>	<b>0,00</b>	<b>0,00</b>
<b>Totale</b>	<b>13.500,00</b>	<b>13.500,00</b>	<b>13.500,00</b>

Entrate previste per finanziare il programma			
Ulteriori spese in materia sanitaria	2022	2023	2024
Stato	0,00	0,00	0,00
Regione	0,00	0,00	0,00
Provincia	0,00	0,00	0,00
Unione Europea	0,00	0,00	0,00
Cassa DD.PP., Credito Sportivo, Istituti di Previdenza	0,00	0,00	0,00
Altri Indebitamenti	0,00	0,00	0,00
Altre Entrate	0,00	0,00	0,00
Risorse generali di parte corrente	0,00	0,00	0,00
<b>Totale</b>	<b>0,00</b>	<b>0,00</b>	<b>0,00</b>





## SVILUPPO ECONOMICO E COMPETITIVITÀ

### Missione 14 e relativi programmi

L'azione dell'ente nelle più vaste tematiche economiche e produttive è spesso indirizzata a stimolare un più incisivo intervento di altre strutture pubbliche, come la regione, la provincia e la camera di commercio che, per competenza istituzionale, operano abitualmente in questo settore. Premesso questo, sono comprese in questa Missione l'amministrazione e il funzionamento delle attività per la promozione dello sviluppo e della competitività del sistema economico locale, inclusi i servizi e gli interventi per lo sviluppo sul territorio delle attività produttive, del commercio e dell'artigianato, dell'industria e dei servizi di pubblica utilità. Queste attribuzioni si estendono, in taluni casi, alla valorizzazione dei servizi per l'innovazione, la ricerca e lo sviluppo tecnologico del territorio.

### Industria, PMI e Artigianato

Spese previste per il programma			
Industria, PMI e Artigianato			
Spese Correnti (titolo 1)	83.204,00	83.204,00	83.204,00
Altre spese (titolo 4 e 5)	0,00	0,00	0,00
<b>Totale Spese di funzionamento</b>	<b>83.204,00</b>	<b>83.204,00</b>	<b>83.204,00</b>
Spese di investimento (titolo 2 e 3)	0,00	0,00	0,00
<b>Totale Spese di investimento</b>	<b>0,00</b>	<b>0,00</b>	<b>0,00</b>
<b>Totale</b>	<b>83.204,00</b>	<b>83.204,00</b>	<b>83.204,00</b>

Entrate previste per finanziare il programma			
Industria, PMI e Artigianato	2022	2023	2024
Stato	0,00	0,00	0,00
Regione	0,00	0,00	0,00
Provincia	0,00	0,00	0,00
Unione Europea	0,00	0,00	0,00
Cassa DD.PP., Credito Sportivo, Istituti di Previdenza	0,00	0,00	0,00
Altri indebitamenti	0,00	0,00	0,00
Altre Entrate	83.204,00	83.204,00	83.204,00
Risorse generali di parte corrente	0,00	0,00	0,00
<b>Totale</b>	<b>83.204,00</b>	<b>83.204,00</b>	<b>83.204,00</b>

### Commercio - reti distributive - tutela dei consumatori

Spese previste per il programma			
Commercio - reti distributive - tutela dei consumatori			
Spese Correnti (titolo 1)	0,00	0,00	0,00

Altre spese (titolo 4 e 5)	0,00	0,00	0,00
<b>Totale Spese di funzionamento</b>	<b>0,00</b>	<b>0,00</b>	<b>0,00</b>
Spese di investimento (titolo 2 e 3)	0,00	0,00	0,00
<b>Totale Spese di investimento</b>	<b>0,00</b>	<b>0,00</b>	<b>0,00</b>
<b>Totale</b>	<b>0,00</b>	<b>0,00</b>	<b>0,00</b>

### Entrate previste per finanziare il programma

Commercio - reti distributive - tutela dei consumatori	2022	2023	2024
Stato	0,00	0,00	0,00
Regione	0,00	0,00	0,00
Provincia	0,00	0,00	0,00
Unione Europea	0,00	0,00	0,00
Cassa DD.PP., Credito Sportivo, Istituti di Previdenza	0,00	0,00	0,00
Altri indebitamenti	0,00	0,00	0,00
Altre Entrate	0,00	0,00	0,00
Risorse generali di parte corrente	0,00	0,00	0,00
<b>Totale</b>	<b>0,00</b>	<b>0,00</b>	<b>0,00</b>

## Ricerca e innovazione

### Spese previste per il programma

Ricerca e innovazione	2022	2023	2024
Spese Correnti (titolo 1)	0,00	0,00	0,00
Altre spese (titolo 4 e 5)	0,00	0,00	0,00
<b>Totale Spese di funzionamento</b>	<b>0,00</b>	<b>0,00</b>	<b>0,00</b>
Spese di investimento (titolo 2 e 3)	0,00	0,00	0,00
<b>Totale Spese di investimento</b>	<b>0,00</b>	<b>0,00</b>	<b>0,00</b>
<b>Totale</b>	<b>0,00</b>	<b>0,00</b>	<b>0,00</b>

### Entrate previste per finanziare il programma

Ricerca e innovazione	2022	2023	2024
Stato	0,00	0,00	0,00
Regione	0,00	0,00	0,00
Provincia	0,00	0,00	0,00
Unione Europea	0,00	0,00	0,00
Cassa DD.PP., Credito Sportivo, Istituti di Previdenza	0,00	0,00	0,00

Altri Indebitamenti	0,00	0,00	0,00
Altre Entrate	0,00	0,00	0,00
Risorse generali di parte corrente	0,00	0,00	0,00
<b>Totale</b>	<b>0,00</b>	<b>0,00</b>	<b>0,00</b>

## Reti e altri servizi di pubblica utilità

### Spese previste per il programma

Reti e altri servizi di pubblica utilità			
Spese Correnti (titolo 1)	292,00	292,00	292,00
Altre spese (titolo 4 e 5)	0,00	0,00	0,00
<b>Totale Spese di funzionamento</b>	<b>292,00</b>	<b>292,00</b>	<b>292,00</b>
Spese di investimento (titolo 2 e 3)	0,00	0,00	0,00
<b>Totale Spese di investimento</b>	<b>0,00</b>	<b>0,00</b>	<b>0,00</b>
<b>Totale</b>	<b>292,00</b>	<b>292,00</b>	<b>292,00</b>

### Entrate previste per finanziare il programma

Reti e altri servizi di pubblica utilità	2022	2023	2024
Stato	0,00	0,00	0,00
Regione	0,00	0,00	0,00
Provincia	0,00	0,00	0,00
Unione Europea	0,00	0,00	0,00
Cassa DD.PP., Credito Sportivo, Istituti di Previdenza	0,00	0,00	0,00
Altri Indebitamenti	0,00	0,00	0,00
Altre Entrate	292,00	292,00	292,00
Risorse generali di parte corrente	0,00	0,00	0,00
<b>Totale</b>	<b>292,00</b>	<b>292,00</b>	<b>292,00</b>

## LAVORO E FORMAZIONE PROFESSIONALE

### Missione 15 e relativi programmi

I principali interventi nell'ambito del lavoro rientrano nelle competenze prioritarie di strutture che fanno riferimento allo stato, alla regione ed alla provincia. L'operatività dell'ente in questo contesto così particolare è quindi sussidiaria rispetto le prestazioni svolte da altri organismi della pubblica amministrazione. Partendo da questa premessa, l'ente locale può operare sia con interventi di supporto alle politiche attive di sostegno e promozione dell'occupazione, che mediante azioni volte al successivo inserimento del prestatore d'opera nel mercato del lavoro. Rientrano in questo ambito anche gli interventi a tutela dal rischio di disoccupazione, fino alla promozione, sostegno e programmazione della rete dei servizi per il lavoro, per la formazione e l'orientamento professionale.

### Servizi per lo sviluppo del mercato del lavoro

Spese previste per il programma			
Servizi per lo sviluppo del mercato del lavoro			
Spese Correnti (titolo 1)	12.000,00	12.000,00	12.000,00
Altre spese (titolo 4 e 5)	0,00	0,00	0,00
<b>Totale Spese di funzionamento</b>	<b>12.000,00</b>	<b>12.000,00</b>	<b>12.000,00</b>
Spese di investimento (titolo 2 e 3)	0,00	0,00	0,00
<b>Totale Spese di investimento</b>	<b>0,00</b>	<b>0,00</b>	<b>0,00</b>
<b>Totale</b>	<b>12.000,00</b>	<b>12.000,00</b>	<b>12.000,00</b>

Entrate previste per finanziare il programma			
Servizi per lo sviluppo del mercato del lavoro	2022	2023	2024
Stato	0,00	0,00	0,00
Regione	0,00	0,00	0,00
Provincia	0,00	0,00	0,00
Unione Europea	0,00	0,00	0,00
Cassa DD.PP., Credito Sportivo, Istituti di Previdenza	0,00	0,00	0,00
Altri indebitamenti	0,00	0,00	0,00
Altre Entrate	12.000,00	12.000,00	12.000,00
Risorse generali di parte corrente	0,00	0,00	0,00
<b>Totale</b>	<b>12.000,00</b>	<b>12.000,00</b>	<b>12.000,00</b>

### Formazione professionale

Spese previste per il programma			
Formazione professionale			
Spese Correnti (titolo 1)	0,00	0,00	0,00
Altre spese (titolo 4 e 5)	0,00	0,00	0,00

<b>Totale Spese di funzionamento</b>	<b>0,00</b>	<b>0,00</b>	<b>0,00</b>
Spese di investimento (titolo 2 e 3)	0,00	0,00	0,00
<b>Totale Spese di investimento</b>	<b>0,00</b>	<b>0,00</b>	<b>0,00</b>
<b>Totale</b>	<b>0,00</b>	<b>0,00</b>	<b>0,00</b>

### Entrate previste per finanziare il programma

Formazione professionale	2022	2023	2024
Stato	0,00	0,00	0,00
Regione	0,00	0,00	0,00
Provincia	0,00	0,00	0,00
Unione Europea	0,00	0,00	0,00
Cassa DD.PP., Credito Sportivo, Istituti di Previdenza	0,00	0,00	0,00
Altri indebitamenti	0,00	0,00	0,00
Altre Entrate	0,00	0,00	0,00
Risorse generali di parte corrente	0,00	0,00	0,00
<b>Totale</b>	<b>0,00</b>	<b>0,00</b>	<b>0,00</b>

## Sostegno all'occupazione

### Spese previste per il programma

Sostegno all'occupazione			
Spese Correnti (titolo 1)	0,00	0,00	0,00
Altre spese (titolo 4 e 5)	0,00	0,00	0,00
<b>Totale Spese di funzionamento</b>	<b>0,00</b>	<b>0,00</b>	<b>0,00</b>
Spese di investimento (titolo 2 e 3)	0,00	0,00	0,00
<b>Totale Spese di investimento</b>	<b>0,00</b>	<b>0,00</b>	<b>0,00</b>
<b>Totale</b>	<b>0,00</b>	<b>0,00</b>	<b>0,00</b>

### Entrate previste per finanziare il programma

Sostegno all'occupazione	2022	2023	2024
Stato	0,00	0,00	0,00
Regione	0,00	0,00	0,00
Provincia	0,00	0,00	0,00
Unione Europea	0,00	0,00	0,00
Cassa DD.PP., Credito Sportivo, Istituti di Previdenza	0,00	0,00	0,00
Altri indebitamenti	0,00	0,00	0,00

Altre Entrate	0,00	0,00	0,00
Risorse generali di parte corrente	0,00	0,00	0,00
Totale	0,00	0,00	0,00

## AGRICOLTURA E PESCA

### Missione 16 e relativi programmi

Rientrano in questa Missione, con i relativi programmi, l'amministrazione, funzionamento e l'erogazione di servizi inerenti allo sviluppo sul territorio delle aree rurali, dei settori agricolo e agro-industriale, alimentare, forestale, zootecnico, della caccia, della pesca e dell'acquacoltura. Queste competenze, per altro secondarie rispetto l'attività prioritaria dell'ente locale, possono abbracciare sia la programmazione, coordinamento e monitoraggio delle politiche sul territorio, in accordo con la programmazione comunitaria e statale, che gli interventi nell'ambito della politica regionale in materia di agricoltura, sistemi agroalimentari, caccia e pesca. In questo caso, come in tutti i contesti d'intervento diretto sull'economia, le risorse utilizzabili in loco sono particolarmente contenute.

### Sviluppo del settore agricolo e del sistema agroalimentare

Spese previste per il programma			
Sviluppo del settore agricolo e del sistema agroalimentare			
Spese Correnti (titolo 1)	1.600,00	1.600,00	1.600,00
Altre spese (titolo 4 e 5)	0,00	0,00	0,00
<b>Totale Spese di funzionamento</b>	<b>1.600,00</b>	<b>1.600,00</b>	<b>1.600,00</b>
Spese di investimento (titolo 2 e 3)	0,00	0,00	0,00
<b>Totale Spese di investimento</b>	<b>0,00</b>	<b>0,00</b>	<b>0,00</b>
<b>Totale</b>	<b>1.600,00</b>	<b>1.600,00</b>	<b>1.600,00</b>

Entrate previste per finanziare il programma			
Sviluppo del settore agricolo e del sistema agroalimentare	2022	2023	2024
Stato	0,00	0,00	0,00
Regione	1.600,00	1.600,00	1.600,00
Provincia	0,00	0,00	0,00
Unione Europea	0,00	0,00	0,00
Cassa DD.PP., Credito Sportivo, Istituti di Previdenza	0,00	0,00	0,00
Altri indebitamenti	0,00	0,00	0,00
Altre Entrate	0,00	0,00	0,00
Risorse generali di parte corrente	0,00	0,00	0,00
<b>Totale</b>	<b>1.600,00</b>	<b>1.600,00</b>	<b>1.600,00</b>

### Caccia e pesca

Spese previste per il programma			
Caccia e pesca			
Spese Correnti (titolo 1)	0,00	0,00	0,00

Altre spese (titolo 4 e 5)	0,00	0,00	0,00
<b>Totale Spese di funzionamento</b>	<b>0,00</b>	<b>0,00</b>	<b>0,00</b>
Spese di investimento (titolo 2 e 3)	0,00	0,00	0,00
<b>Totale Spese di investimento</b>	<b>0,00</b>	<b>0,00</b>	<b>0,00</b>
<b>Totale</b>	<b>0,00</b>	<b>0,00</b>	<b>0,00</b>

### Entrate previste per finanziare il programma

Caccia e pesca	2022	2023	2024
Stato	0,00	0,00	0,00
Regione	0,00	0,00	0,00
Provincia	0,00	0,00	0,00
Unione Europea	0,00	0,00	0,00
Cassa DD.PP., Credito Sportivo, Istituti di Previdenza	0,00	0,00	0,00
Altri indebitamenti	0,00	0,00	0,00
Altre Entrate	0,00	0,00	0,00
Risorse generali di parte corrente	0,00	0,00	0,00
<b>Totale</b>	<b>0,00</b>	<b>0,00</b>	<b>0,00</b>



## ENERGIA E FONTI ENERGETICHE

### Missione 17 e relativi programmi

L'organizzazione di mezzi strumentali ed umani richiesti per l'esercizio di attività produttive o distributive, come la produzione o l'erogazione del gas metano, dell'elettricità e del teleriscaldamento, hanno bisogno di un bagaglio di conoscenze economiche ed aziendali molto specifiche. Si tratta di attività produttive che sono spesso gestite da società a capitale pubblico più che da servizi gestiti in economia. Partendo da questa premessa, possono essere attribuite all'ente le attività di programmazione del sistema energetico e di possibile razionalizzazione delle reti energetiche nel territorio, nell'ambito del quadro normativo e istituzionale statale. Queste competenze possono estendersi fino alle attività per incentivare l'uso razionale dell'energia e l'utilizzo delle fonti rinnovabili.

### Fonti energetiche

Spese previste per il programma			
Fonti energetiche			
Spese Correnti (titolo 1)	4.961,52	4.961,52	4.961,52
Altre spese (titolo 4 e 5)	0,00	0,00	0,00
<b>Totale Spese di funzionamento</b>	<b>4.961,52</b>	<b>4.961,52</b>	<b>4.961,52</b>
Spese di investimento (titolo 2 e 3)	0,00	0,00	0,00
<b>Totale Spese di investimento</b>	<b>0,00</b>	<b>0,00</b>	<b>0,00</b>
<b>Totale</b>	<b>4.961,52</b>	<b>4.961,52</b>	<b>4.961,52</b>

Entrate previste per finanziare il programma			
Fonti energetiche	2022	2023	2024
Stato	0,00	0,00	0,00
Regione	0,00	0,00	0,00
Provincia	0,00	0,00	0,00
Unione Europea	0,00	0,00	0,00
Cassa DD.PP., Credito Sportivo, Istituti di Previdenza	0,00	0,00	0,00
Altri indebitamenti	0,00	0,00	0,00
Altre Entrate	4.961,52	4.961,52	4.961,52
Risorse generali di parte corrente	0,00	0,00	0,00
<b>Totale</b>	<b>4.961,52</b>	<b>4.961,52</b>	<b>4.961,52</b>

## RELAZIONI CON AUTONOMIE LOCALI

### Missione 18 e relativi programmi

Questa missione, insieme all'analogia dedicata ai rapporti sviluppati con l'estero, delimita un ambito operativo teso a promuovere lo sviluppo di relazioni intersettoriali con enti, strutture e organizzazioni che presentano gradi di affinità o di sussidiarietà, e questo sia per quanto riguarda le finalità istituzionali che per le modalità di intervento operativo sul territorio. Rientrano in questo contesto le erogazioni verso altre amministrazioni per finanziamenti non riconducibili a specifiche missioni, i trasferimenti perequativi e per interventi in attuazione del federalismo fiscale. Comprende le concessioni di crediti a favore di altre amministrazioni territoriali, oltre agli interventi della politica regionale unitaria per le relazioni con le autonomie, o comunque legate alla collettività.

### Relazioni finanziarie con le altre autonomie territoriali

Spese previste per il programma			
Relazioni finanziarie con le altre autonomie territoriali			
Spese Correnti (titolo 1)	0,00	0,00	0,00
Altre spese (titolo 4 e 5)	0,00	0,00	0,00
<b>Totale Spese di funzionamento</b>	<b>0,00</b>	<b>0,00</b>	<b>0,00</b>
Spese di investimento (titolo 2 e 3)	0,00	0,00	0,00
<b>Totale Spese di investimento</b>	<b>0,00</b>	<b>0,00</b>	<b>0,00</b>
<b>Totale</b>	<b>0,00</b>	<b>0,00</b>	<b>0,00</b>

Entrate previste per finanziare il programma			
Relazioni finanziarie con le altre autonomie territoriali	2022	2023	2024
Stato	0,00	0,00	0,00
Regione	0,00	0,00	0,00
Provincia	0,00	0,00	0,00
Unione Europea	0,00	0,00	0,00
Cassa DD.PP., Credito Sportivo, Istituti di Previdenza	0,00	0,00	0,00
Altri indebitamenti	0,00	0,00	0,00
Altre Entrate	0,00	0,00	0,00
Risorse generali di parte corrente	0,00	0,00	0,00
<b>Totale</b>	<b>0,00</b>	<b>0,00</b>	<b>0,00</b>

## RELAZIONI INTERNAZIONALI

### Missione 19 e relativi programmi

Il contesto in cui opera la missione è molto particolare ed è connesso a situazioni specifiche dove, per effetto di affinità culturali, storiche o sociali, oppure in seguito alla presenza di sinergie economiche o contiguità territoriali, l'ente locale si trova ad operare al di fuori del contesto nazionale. Sono aratteristiche presenti in un numero limitato di enti. In questo caso, gli interventi possono abbracciare l'amministrazione e il funzionamento delle attività per i rapporti e la partecipazione ad associazioni internazionali di regioni ed enti locali, per i programmi di promozione internazionale e per l'attività di cooperazione internazionale allo sviluppo. Rientrano nel contesto anche gli specifici interventi della politica regionale di cooperazione territoriale a carattere transfrontaliero.

### Relazioni internazionali e Cooperazione allo sviluppo

Spese previste per il programma			
Relazioni internazionali e Cooperazione allo sviluppo			
Spese Correnti (titolo 1)	0,00	0,00	0,00
Altre spese (titolo 4 e 5)	0,00	0,00	0,00
<b>Totale Spese di funzionamento</b>	<b>0,00</b>	<b>0,00</b>	<b>0,00</b>
Spese di investimento (titolo 2 e 3)	0,00	0,00	0,00
<b>Totale Spese di investimento</b>	<b>0,00</b>	<b>0,00</b>	<b>0,00</b>
<b>Totale</b>	<b>0,00</b>	<b>0,00</b>	<b>0,00</b>

Entrate previste per finanziare il programma			
Relazioni internazionali e Cooperazione allo sviluppo	2022	2023	2024
Stato	0,00	0,00	0,00
Regione	0,00	0,00	0,00
Provincia	0,00	0,00	0,00
Unione Europea	0,00	0,00	0,00
Cassa DD.PP., Credito Sportivo, Istituti di Previdenza	0,00	0,00	0,00
Altri Indebitamenti	0,00	0,00	0,00
Altre Entrate	0,00	0,00	0,00
Risorse generali di parte corrente	0,00	0,00	0,00
<b>Totale</b>	<b>0,00</b>	<b>0,00</b>	<b>0,00</b>

## FONDI E ACCANTONAMENTI

### Missione 20 e relativi programmi

Questa missione, dal contenuto prettamente contabile, è destinata ad evidenziare gli importi degli stanziamenti di spesa per accantonamenti al fondo di riserva per spese impreviste ed al fondo svalutazione crediti di dubbia esigibilità. Per quanto riguarda questa ultima posta, in presenza di crediti di dubbia esigibilità l'ente effettua un accantonamento al fondo svalutazione crediti vincolando a tal fine una quota dell'avanzo di amministrazione. Il valore complessivo del fondo dipende dalla dimensione degli stanziamenti relativi ai crediti che presumibilmente si formeranno nell'esercizio entrante, della loro natura e dell'andamento del fenomeno negli ultimi cinque esercizi precedenti (media del rapporto tra incassi e accertamenti per ciascuna tipologia di entrata).

### Fondo di riserva

Spese previste per il programma			
Fondo di riserva			
Spese Correnti (titolo 1)	38.787,34	38.460,12	38.460,12
Altre spese (titolo 4 e 5)	0,00	0,00	0,00
<b>Totale Spese di funzionamento</b>	<b>38.787,34</b>	<b>38.460,12</b>	<b>38.460,12</b>
Spese di investimento (titolo 2 e 3)	0,00	0,00	0,00
<b>Totale Spese di investimento</b>	<b>0,00</b>	<b>0,00</b>	<b>0,00</b>
<b>Totale</b>	<b>38.787,34</b>	<b>38.460,12</b>	<b>38.460,12</b>

Entrate previste per finanziare il programma			
Fondo di riserva	2022	2023	2024
Stato	0,00	0,00	0,00
Regione	0,00	0,00	0,00
Provincia	0,00	0,00	0,00
Unione Europea	0,00	0,00	0,00
Cassa DD.PP., Credito Sportivo, Istituti di Previdenza	0,00	0,00	0,00
Altri indebitamenti	0,00	0,00	0,00
Altre Entrate	38.787,34	38.460,12	38.460,12
Risorse generali di parte corrente	0,00	0,00	0,00
<b>Totale</b>	<b>38.787,34</b>	<b>38.460,12</b>	<b>38.460,12</b>

### Fondo svalutazione crediti

Spese previste per il programma			
Fondo svalutazione crediti			
Spese Correnti (titolo 1)	130.722,38	130.722,38	130.722,38
Altre spese (titolo 4 e 5)	0,00	0,00	0,00

<b>Totale Spese di funzionamento</b>	<b>130.722,38</b>	<b>130.722,38</b>	<b>130.722,38</b>
Spese di investimento (titolo 2 e 3)	0,00	0,00	0,00
<b>Totale Spese di investimento</b>	<b>0,00</b>	<b>0,00</b>	<b>0,00</b>
<b>Totale</b>	<b>130.722,38</b>	<b>130.722,38</b>	<b>130.722,38</b>

### Entrate previste per finanziare il programma

Fondo svalutazione crediti	2022	2023	2024
Stato	0,00	0,00	0,00
Regione	0,00	0,00	0,00
Provincia	0,00	0,00	0,00
Unione Europea	0,00	0,00	0,00
Cassa DD.PP., Credito Sportivo, Istituti di Previdenza	0,00	0,00	0,00
Altri indebitamenti	0,00	0,00	0,00
Altre Entrate	130.722,38	130.722,38	130.722,38
Risorse generali di parte corrente	0,00	0,00	0,00
<b>Totale</b>	<b>130.722,38</b>	<b>130.722,38</b>	<b>130.722,38</b>

### Altri fondi

#### Spese previste per il programma

Altri fondi	2022	2023	2024
Spese Correnti (titolo 1)	18.223,33	18.223,33	18.223,33
Altre spese (titolo 4 e 5)	0,00	0,00	0,00
<b>Totale Spese di funzionamento</b>	<b>18.223,33</b>	<b>18.223,33</b>	<b>18.223,33</b>
Spese di investimento (titolo 2 e 3)	0,00	0,00	0,00
<b>Totale Spese di investimento</b>	<b>0,00</b>	<b>0,00</b>	<b>0,00</b>
<b>Totale</b>	<b>18.223,33</b>	<b>18.223,33</b>	<b>18.223,33</b>

#### Entrate previste per finanziare il programma

Altri fondi	2022	2023	2024
Stato	0,00	0,00	0,00
Regione	0,00	0,00	0,00
Provincia	0,00	0,00	0,00
Unione Europea	0,00	0,00	0,00
Cassa DD.PP., Credito Sportivo, Istituti di Previdenza	0,00	0,00	0,00
Altri indebitamenti	0,00	0,00	0,00

Altre Entrate	18.223,33	18.223,33	18.223,33
Risorse generali di parte corrente	0,00	0,00	0,00
Totale	18.223,33	18.223,33	18.223,33

## DEBITO PUBBLICO

### Missione 50 e relativi programmi

La missione, di stretta natura finanziaria, è destinata a contenere gli stanziamenti di spesa destinati al futuro pagamento delle quote interessi e capitale sui mutui e sui prestiti assunti dall'ente con relative spese accessorie, oltre alle anticipazioni straordinarie. In luogo di questa impostazione cumulativa, la norma contabile prevede la possibile allocazione degli oneri del debito pubblico in modo frazionato dentro la missione di appartenenza. Rientrano in questo ambito le spese da sostenere per il pagamento degli interessi e capitale relativi alle risorse finanziarie acquisite con emissione di titoli obbligazionari, prestiti a breve termine, mutui e finanziamenti a medio e lungo termine e altre forme di indebitamento e relative spese accessorie di stretta competenza dell'ente.

### Quota interessi ammortamento mutui e prestiti obbligazionari

Spese previste per il programma			
Quota interessi ammortamento mutui e prestiti obbligazionari			
Spese Correnti (titolo 1)	0,00	0,00	0,00
Altre spese (titolo 4 e 5)	0,00	0,00	0,00
<b>Totale Spese di funzionamento</b>	<b>0,00</b>	<b>0,00</b>	<b>0,00</b>
Spese di investimento (titolo 2 e 3)	0,00	0,00	0,00
<b>Totale Spese di investimento</b>	<b>0,00</b>	<b>0,00</b>	<b>0,00</b>
<b>Totale</b>	<b>0,00</b>	<b>0,00</b>	<b>0,00</b>

Entrate previste per finanziare il programma			
Quota interessi ammortamento mutui e prestiti obbligazionari	2022	2023	2024
Stato	0,00	0,00	0,00
Regione	0,00	0,00	0,00
Provincia	0,00	0,00	0,00
Unione Europea	0,00	0,00	0,00
Cassa DD.PP., Credito Sportivo, Istituti di Previdenza	0,00	0,00	0,00
Altri indebitamenti	0,00	0,00	0,00
Altre Entrate	0,00	0,00	0,00
Risorse generali di parte corrente	0,00	0,00	0,00
<b>Totale</b>	<b>0,00</b>	<b>0,00</b>	<b>0,00</b>

### Quota capitale ammortamento mutui e prestiti obbligazionari

Spese previste per il programma			
Quota capitale ammortamento mutui e prestiti obbligazionari			
Spese Correnti (titolo 1)	0,00	0,00	0,00

Altre spese (titolo 4 e 5)	660.165,86	639.993,08	639.993,08
<b>Totale Spese di funzionamento</b>	<b>660.165,86</b>	<b>639.993,08</b>	<b>639.993,08</b>
Spese di investimento (titolo 2 e 3)	0,00	0,00	0,00
<b>Totale Spese di investimento</b>	<b>0,00</b>	<b>0,00</b>	<b>0,00</b>
<b>Totale</b>	<b>660.165,86</b>	<b>639.993,08</b>	<b>639.993,08</b>

### Entrate previste per finanziare il programma

Quota capitale ammortamento mutui e prestiti obbligazionari	2022	2023	2024
Stato	0,00	0,00	0,00
Regione	0,00	0,00	0,00
Provincia	0,00	0,00	0,00
Unione Europea	0,00	0,00	0,00
Cassa DD.PP., Credito Sportivo, Istituti di Previdenza	0,00	0,00	0,00
Altri indebitamenti	0,00	0,00	0,00
Altre Entrate	660.165,86	639.993,08	639.993,08
Risorse generali di parte corrente	0,00	0,00	0,00
<b>Totale</b>	<b>660.165,86</b>	<b>639.993,08</b>	<b>639.993,08</b>



## ANTICIPAZIONI FINANZIARIE

### Missione 60 e relativi programmi

Questa missione comprende le spese sostenute dall'ente per la restituzione delle risorse finanziarie anticipate dall'istituto di credito che svolge il servizio di tesoreria. Queste anticipazioni di fondi vengono concesse dal tesoriere per fronteggiare momentanee esigenze di cassa e di liquidità in seguito alla mancata corrispondenza tra previsioni di incasso e relativo fabbisogno di cassa per effettuare i pagamenti. Questo genere di anticipazione è ammessa entro determinati limiti stabiliti dalla legge. In questo comparto sono collocate anche le previsioni di spesa per il pagamento degli interessi passivi addebitati all'ente in seguito all'avvenuto utilizzo nel corso dell'anno dell'anticipazione di tesoreria. Questi oneri sono imputati al titolo primo della spesa (spese correnti).

### Restituzione anticipazione di tesoreria

Spese previste per il programma			
Restituzione anticipazione di tesoreria			
Spese Correnti (titolo 1)	155,00	155,00	155,00
Altre spese (titolo 4 e 5)	1.840.000,00	1.840.000,00	1.840.000,00
<b>Totale Spese di funzionamento</b>	<b>1.840.155,00</b>	<b>1.840.155,00</b>	<b>1.840.155,00</b>
Spese di investimento (titolo 2 e 3)	0,00	0,00	0,00
<b>Totale Spese di investimento</b>	<b>0,00</b>	<b>0,00</b>	<b>0,00</b>
<b>Totale</b>	<b>1.840.155,00</b>	<b>1.840.155,00</b>	<b>1.840.155,00</b>

Entrate previste per finanziare il programma			
Restituzione anticipazione di tesoreria	2022	2023	2024
Stato	0,00	0,00	0,00
Regione	0,00	0,00	0,00
Provincia	0,00	0,00	0,00
Unione Europea	0,00	0,00	0,00
Cassa DD.PP., Credito Sportivo, Istituti di Previdenza	0,00	0,00	0,00
Altri indebitamenti	1.840.155,00	1.840.155,00	1.840.155,00
Altre Entrate	0,00	0,00	0,00
Risorse generali di parte corrente	0,00	0,00	0,00
<b>Totale</b>	<b>1.840.155,00</b>	<b>1.840.155,00</b>	<b>1.840.155,00</b>

## PROGRAMMAZIONE PERSONALE, OO.PP. E PATRIMONIO

### **Programmazione operativa e vincoli di legge**

Questa sezione, parte 2 della sezione operativa, contiene la programmazione dettagliata, relativamente all'arco temporale di riferimento del documento (2016-2018), delle opere pubbliche, del fabbisogno di personale e delle alienazioni e valorizzazioni del patrimonio. Si tratta di aspetti già affrontati nella sezione strategica, in termini di analisi interna all'ente, qui si procede ad una più analitica puntualizzazione privilegiando gli aspetti della programmazione triennale.

### **Programmazione dei lavori pubblici**

Come precisa la normativa, la realizzazione dei lavori pubblici degli enti locali deve essere svolta in conformità ad un programma triennale e ai suoi aggiornamenti annuali che trovano collocazione in questa sezione del documento.

I lavori da realizzare nel primo anno del triennio sono compresi nell'elenco annuale che costituisce il documento di previsione per gli investimenti in lavori pubblici e il loro finanziamento. Vengono analizzati, identificati e quantificati gli interventi e le risorse reperibili per il finanziamento dell'opera indicando, dove possibile, le priorità e le azioni da intraprendere, la stima dei tempi e la durata degli adempimenti amministrativi per la realizzazione e il successivo collaudo. Inoltre, ove possibile, vengono stimati i relativi fabbisogni finanziari in termini di competenza e cassa. Nelle eventuali forme di copertura dell'opera, si fa riferimento anche al finanziamento tramite l'applicazione del Fondo pluriennale vincolato.

### **Valorizzazione o dismissione del patrimonio**

L'ente, con delibera di giunta, approva l'elenco dei singoli beni immobili che non sono strumentali all'esercizio delle funzioni istituzionali e pertanto diventano possono essere oggetto di dismissione o alternativamente di valorizzazione.

Il piano delle alienazioni e delle valorizzazioni immobiliari deve essere allegato al bilancio di previsione, approvato dal consiglio. L'inserimento di questi immobili nel piano delle alienazioni e delle valorizzazione determina la conseguente riclassificazione tra i beni nel patrimonio disponibile e ne dispone la nuova destinazione urbanistica. La delibera di consiglio che approva il piano delle alienazioni e delle valorizzazioni costituisce variante allo strumento urbanistico.

### **Programma biennale degli acquisti di servizi e forniture**

Con deliberazione n. 128 del 12/08/2021 è stato approvato il secondo aggiornamento del programma biennale degli acquisti di beni e servizi previsto dall'art.21 del D. Lgs. n. 50/2016 e già deliberato e variato rispettivamente con delibere di giunta comunale n. 197 del 09/12/2020 e 115 del 05/08/2021.

Il programma biennale in oggetto viene annoverato tra i documenti necessari per la definizione dell'aprogrammazione comunale e contiene i principai acquisti di beni e servizi di importo superiore ad € 50.000 che l'ente dovrà realizzare nel biennio 2021-23, dlle spese per pulize, energia elettrica, facchinaggio ecc...

Per un maggior dettaglio si rimanda alla delibera 128/2021 citata.

## PROGRAMMAZIONE E FABBISOGNO DI PERSONALE

Nelle tabelle seguenti si riportano i dati relativi alla dotazione organica ed al personale effettivamente in servizio, con la previsione di copertura dei posti e con i dati relativi alla spesa di personale e al totale della spesa corrente.

Il valore della spesa corrente viene indicato come da bilancio di previsione. Tale valore comprende la previsione di spesa anche per i posti di ruolo e non di ruolo previsti ancorchè non ricoperti.

Nel 2021 l'aspesa include il Fondo pluriennale vincolato derivante dall'anno precedente.

Con la deliberazione di Giunta Comunale 135 dello scorso 26/08/2021 l'ente ha modificato il piano dei fabbisogni di personale per il triennio 2021-23. Tale atto è da ritenersi parte integrante della programmazione avviata con il presente DUP.

Forza Lavoro				
	2021	2022	2023	2024
Personale previsto in pianta organica	56	56	56	56
Dipendenti di Ruolo	42	42	42	42
Dipendenti non di Ruolo	1	3	3	3
<b>Totale</b>	<b>43</b>	<b>45</b>	<b>45</b>	<b>45</b>

Spesa per il personale				
	2021	2022	2023	2024
Spesa Complessiva	1.994.265,02	1.895.125,02	1.895.125,02	1.895.125,02
Spesa Corrente	7.638.726,39	6.627.475,49	6.550.833,44	6.550.833,44

## OPERE PUBBLICHE E INVESTIMENTI PROGRAMMATI

I dati inseriti si riferiscono al Piano Opere Pubbliche 201-2023 così come aggiornato con delibera di Consiglio comunale n. 35 del 29/06/2021.

L'effettiva realizzazione di tutte le opere di investimento è subordinata all'effettivo accertamento delle somme con cui esse risultano finanziate.

L'elenco delle opere indicate in tabella è stato definito sulla base del programma delle opere pubbliche 2021-23 come recentemente modificato, tenendo di conto della colonna relativa all'esercizio 2022. Risulterà pertanto probabile la necessità di aggiornare detto elenco sulla base del piano delle opere pubbliche 2022-24 attualmente in fase di predisposizione e adozione. Le modifiche che ne conseguiranno saranno recepite con l'annota di aggiornamento al DUP stesso.

Principali investimenti programmati per il triennio			
Denominazione	2022	2023	2024
Parcheggio case popolari e riqual. percorsi ped.	250.000,00	0,00	0,00
Manutenzione straordinaria alla strada di Lanciaia	300.000,00	0,00	0,00
Rest Risan conserv facciata Via Garib Pomarancio	100.000,00	0,00	0,00
Riqual Piazza de Larderel a Pomarance con Fontana	100.000,00	0,00	0,00
Spostamento archivio storico palazzo Ricci e CPI	100.000,00	0,00	0,00
Riqual urb area campo sport don Bosco parch e serv	150.000,00	0,00	0,00
Messa in sicurezza del ponte di Larderello	200.000,00	0,00	0,00
Percorso ciclab e ped lungo la srt 439 nel capol	100.000,00	200.000,00	0,00
Asfaltature nel centro abitato di Larderello	100.000,00	0,00	0,00
Messa in sicurezza muro circonvallaz Serrazzano	100.000,00	0,00	0,00
adeguamento sismico scuola primaria di Pomarance	500.000,00	0,00	0,00
Adeg sismico scuola primaria di 2° grado Pomarance	500.000,00	0,00	0,00
Realizzazione impianto "Volo d'angelo" a Libbiano	300.000,00	0,00	0,00
Messa in sicur fosso Zolfaia Montecerboli II° lot	150.000,00	0,00	0,00
Riqualificazione Piazza S. Anna	0,00	200.000,00	0,00
Realizzazione area feste località piazzone	0,00	400.000,00	0,00
Riqualificazione piazza centro Montegemoli	0,00	150.000,00	0,00
Realizzazione parcheggio pubblico a San Dalmazio	0,00	200.000,00	0,00
Riqualificazione aree ingresso Pomarance 2° lotto	0,00	200.000,00	0,00
Rotatoria intersezione srt 439 via garibaldi ecc	0,00	365.000,00	0,00
Manutenz straord muro castello Montecerboli	0,00	300.000,00	0,00
Nuova scuola infanzia Pomarance tecnologie ecosost	0,00	500.000,00	0,00
Messa in sicur da frana strada comun di Libbiano	0,00	500.000,00	0,00
Messa in sicurezza da frana centro Micciano	0,00	200.000,00	0,00
adeguamento sismico scuola infanzia Larderello	0,00	200.000,00	0,00
Adeguamento simico scuola Larderello	0,00	150.000,00	0,00
Messa in sicurezza versante Arbiaia	0,00	600.000,00	0,00

**PERMESSI A COSTRUIRE (oneri urbanizzazione)****Permessi di costruire**

I proventi derivanti dal rilascio di concessioni edilizie costituiscono un'importante forma di autofinanziamento.

Si tratta di una concessione onerosa giustificata dal presupposto che ogni trasformazione urbanistica ed edilizia comporta oneri a carico del comune.

I proventi delle concessioni edilizie possono essere utilizzati in misura non superiore al 50% per il finanziamento di spese correnti e per una quota non superiore a un ulteriore 25% escusivamente per spese di manutenzione ordinaria del verde, delle strade e del patrimonio comunale.

Permessi di costruire		
Destinazione	2021	2022
Oneri che finanziano uscite correnti	50.000,00	50.000,00
Oneri che finanziano investimenti	0,00	0,00
<b>Totale</b>	<b>50.000,00</b>	<b>50.000,00</b>
Scostamento		0,00

Permessi di costruire (Trend storico e programmazione)						
Destinazione	2019	2020	2021	2022	2023	2024
	Accertamenti	Accertamenti	Previsione	Previsione	Previsione	Previsione
Uscite correnti	42.995,37	39.277,68	50.000,00	50.000,00	50.000,00	50.000,00
Investimenti	0,00	0,00	0,00	0,00	0,00	0,00
<b>Totale</b>	<b>42.995,37</b>	<b>39.277,68</b>	<b>50.000,00</b>	<b>50.000,00</b>	<b>50.000,00</b>	<b>50.000,00</b>

## ALIENAZIONE E VALORIZZAZIONE DEL PATRIMONIO

### IL PIANO DELLE ALIENAZIONI E DELLE VALORIZZAZIONI

L'art. 58 del D.L. 25 giugno 2008, n.112, così come convertito dalla Legge 6 agosto 2008, n. 133, stabilisce che per procedere al riordino, gestione e valorizzazione del patrimonio immobiliare, gli enti locali, con delibera dell'organo di governo, individuano, redigendo apposito elenco sulla base e nei limiti della documentazione esistente presso i propri archivi e uffici, i singoli beni immobili ricadenti nel territorio di competenza, non strumentali all'esercizio delle proprie funzioni istituzionali, suscettibili di valorizzazione ovvero di dismissione.

Tra i fabbricati non residenziale è copreso l'Albergo "Il Pomarancio", oggetto di concessione.

Tra i terreni sono compresi i terreni PIP ancora non ceduti (raggruppati in un unico comparto).

Tra i beni classificati come "Altri" ci sono le cabine e lettiche costruite su terreno demaniale che dovremmo essere cedute a ENEL.

Si prevede l'alienazione di terreni PIP per € 200.000 per ciascun anno del triennio 2022-2024. Il programma di valorizzazioni inerenti gli altri immobili non implica obbligatoriamente la cessione onerosa, per cui non si prevedono ulteriori introiti.

Di seguito l'elenco completo degli immobili oggetto di alienazione/valorizzazione.

Ricognizione e valorizzazione del patrimonio immobiliare del Comune di Pomarance in adempimento alle disposizioni di cui al D. L. 112/08 convertito con modifiche nella legge 133/08													
IMMOBILE	ubicazione		riferimenti catastali							Classificazione (Attuale/da variare)	Destinazione/uso (Attuale/da variare)	Programma di valorizzazione e alienazione	
	LOCALITA'	VIA	foglio	particella	sub	cat	classe	vani	rendita				
area PIP	Pomarance	s.s. 439	63-64	163 p. 257-234 164 p. 194-169 196-188 e altri							patrimonio disponibile	area PIP	alienazione
Area PIP	Pomarance	via Santo Stefano	63	214							patrimonio indisponibile	parcheggio	permuta
Area PIP	Larderello	zona PIP	167	353-364 - 346-da 348 a 351							patrimonio disponibile	area PIP	alienazione
Complesso "villino"	Larderello	Via de Larderel, 7	167	49 170	4	A/2 2	1	5	516,46		patrimonio disponibile	abitazione	alienazione o diversa destinazione finalizzata alla valorizzazione degli immobili per la realizzazione di strutture ricettive
	Larderello	Via de Larderel, 7	167	49 142	5	A/2 2	1	5	516,46		patrimonio disponibile	abitazione	
	Larderello	Via de Larderel, 7	167	49 170	7	A/2 3	1	5	516,46		patrimonio disponibile	abitazione	
	Larderello	Via de Larderel, 7	167	49	8	A/2	1	4,5	464,81		patrimonio disponibile	abitazione	
	Larderello	Via de Larderel, 7	167	49	9	C/2	2	34mq	71,99		patrimonio disponibile	cantina	
	Larderello	Via de Larderel, 7	167	49	10	C/2	2	16mq	33,88		patrimonio disponibile	cantina	
	Larderello	Via de Larderel, 7	167	49 142	11	A/2 3	1	5	516,46		patrimonio disponibile	abitazione	
	Larderello	Via de Larderel, 7	167	49	13	BCNC					patrimonio disponibile	resede	
	Larderello	Via de Larderel, 7	167	49	15	A/2	1	6	619,75		patrimonio disponibile	abitazione	
	Larderello	Via de Larderel, 7	167	49	16	C/2	2	22mq	46,58		patrimonio disponibile	cantina	
	Larderello	Via de Larderel, 7	167	49	17	BCNC					patrimonio disponibile	vani scala, lavatoi, sottoscala, disimpegni	
	Larderello	Via de Larderel, 7	167	170	4	C/6	3	13mq	35,58		patrimonio disponibile	box auto	
	Larderello	Via de Larderel, 7	167	142	5	C/6	2	19mq	45,14		patrimonio disponibile	box auto	
	Scheda D/2 RU a Larderello "Aree per il tempo libero"	Larderello		169	548		seminativo ENTE URBANO	4	5853,00 mq	RD 4,53 RA 4,53		patrimonio disponibile	
Larderello			169	254		seminativo ENTE URBANO	4	2260,00 mq	RD 0,04 RA 0,04		patrimonio disponibile	terreni	
Larderello			169	549		seminativo ENTE URBANO	4	53mq	RD 0,56 RA 0,56		patrimonio disponibile	terreni	
Larderello			169	550		seminativo ENTE URBANO	4	724mq	RD 0,56 RA 0,56		patrimonio disponibile	terreni	
campi tennis e calcetto	Pomarance	via Garibaldi snc	33	1028-167							patrimonio disponibile	impianto sportivo	comodato/convenzione con associazioni sportive per gestione
centro ippico S. Barbara	Pomarance	viale San Piero	32	832							patrimonio disponibile	impianto sportivo	comodato/convenzione con associazioni sportive per gestione
Teatro del Larderel	Pomarance	Via Roncalli	33	295	6	D/3					patrimonio disponibile		Appalto/concessione
Teatro dei Coraggiosi	Pomarance	Via Gramsci	33	217	da 1 a 21	D/3					patrimonio disponibile		Appalto/concessione
Farmacia Serrazzano	Serrazzano										patrimonio disponibile	locali commerciali	concessione/affitto/comodato
Ex scuola materna/nido	Montecerboli										patrimonio disponibile	locali per servizi	concessione a terzi
Albergo Ristorante "Il Pomarancio"	Pomarance	via Roncalli									patrimonio disponibile	locali commerciali	concessione/affitto ramo d'azienda
Cabina elettrica	Pomarance	via Modigliani	32	472	porzione							impianti	cessione diritto di proprietà in attuazione della convenzione stipulata in data 25/10/1984 con Ente Nazionale per l'Energia oggi E-distribuzione spa
Cabina elettrica	Pomarance	p.zza Maria Teresa di Calcutta	32	786	1							impianti	cessione diritto di proprietà in attuazione della convenzione stipulata in data 25/10/1984 con Ente Nazionale per l'Energia oggi E-distribuzione spa
Cabina elettrica	Pomarance	via XXV aprile	32	758								impianti	cessione diritto di proprietà in attuazione della convenzione stipulata in data 25/10/1984 con Ente Nazionale per l'Energia oggi E-distribuzione spa
La Rotonda	Montecerboli											locali per servizi	Appalto/concessione
Impianto sportivo	Montecerboli											impianto sportivo	Appalto/concessione
Palestra Itis	Pomarance	Via della Repubblica	32	230								impianto sportivo	Appalto/concessione
Agresto Montegemoli	Montegemoli		7	61		E/3			1570,8		patrimonio disponibile	Locali uso diverso	concessione/comodato
Agresto Lustignano	Lustignano		207	277		Br/1		1229 mq	1396,4		patrimonio disponibile	Locali uso diverso	concessione/comodato

Stima del valore di alienazione (euro)				
Tipologia	2022	2023	2024	Stima 2022 - 2024
Fabbricati non residenziali	0,00	0,00	0,00	0,00
Fabbricati residenziali	0,00	0,00	0,00	0,00
Terreni	200.000,00	200.000,00	200.000,00	600.000,00
Altri beni	0,00	0,00	0,00	0,00
<b>Totale</b>	<b>200.000,00</b>	<b>200.000,00</b>	<b>200.000,00</b>	<b>600.000,00</b>

Unità immobiliari alienabili (n.)			
Tipologia	2022	2023	2024
Non residenziali	9	9	9
Residenziali	0	0	0
Terreni	4	4	4
Altri beni	5	2	2
<b>Totale</b>	<b>18</b>	<b>15</b>	<b>15</b>